

SIRE - REGISTRO DE VENTAS E INGRESOS (RVIE) REGISTRO DE COMPRAS ELECTRÓNICO (RCE)

SISTEMA DE OPERACIONES EN LINEA



1 ACCESO AL SISTEMA INTEGRAL DE REGISTROS ELECTRÓNICOS

Ingrese al portal de SUNAT a www.sunat.gob.pe y seleccione Operaciones en línea (SOL)



Al acceder a la opción “Operaciones en línea (SOL)”, deberá ingresar sus datos (RUC), el código de usuario y clave SOL

SUNAT Operaciones en Línea

RUC DNI

RUC

Usuario

Contraseña

Recuérdame, para entrar más fácil

¿Te olvidaste tu usuario o clave?

Iniciar sesión

Al iniciar sesión se mostrará en pantalla las diversas opciones del menú, debiendo elegir la siguiente ruta Empresas/ Sistema Integrado de Registros Electrónicos/ Registro de Compras Electrónico/ Gestión de Compras.

¿Qué necesitas hacer?

Busque una opción del menú

- Personas
- Empresas**
- Operador de Comercio Exterior

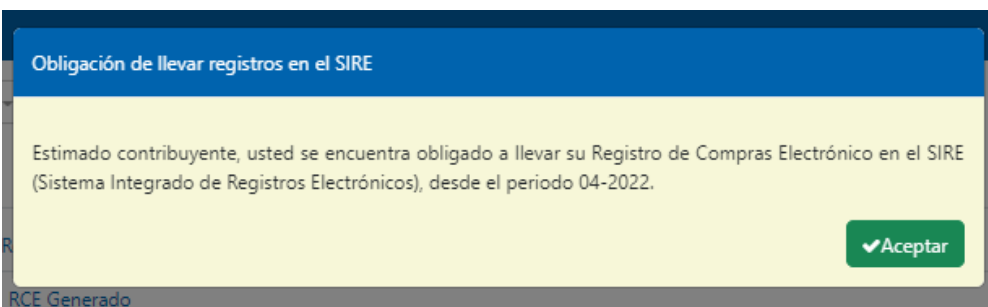
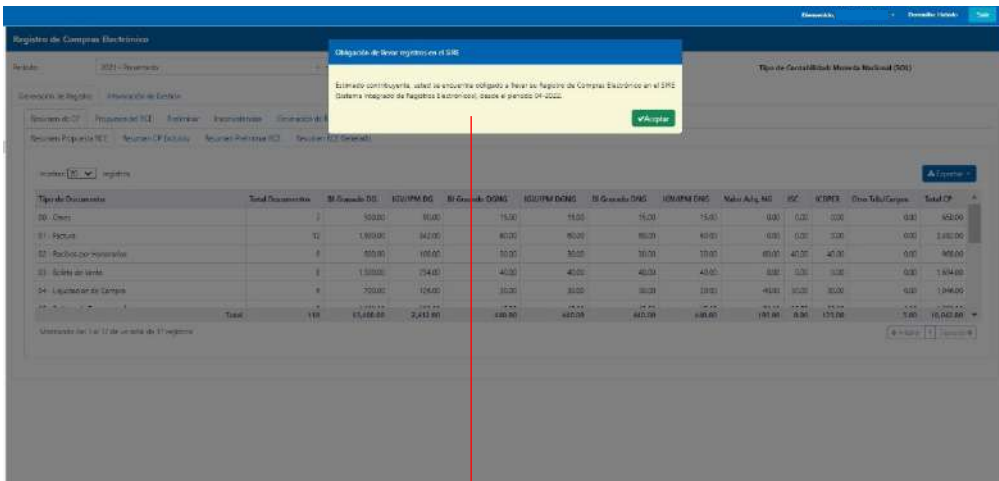
- Ejecución Forzada - Tasación
- Mis Declaraciones y Pagos
- Mi RUC y Otros Registros
- Guía de Remisión Electrónica - Mod
- Comprobantes de pago
- Sistema Integrado de Registros Electrónicos**
 - Registros Electronicos
 - Registro de Ventas e Ingresos Electronico
 - Registro de Compras Electronico
 - Gestión de Compras**
 - Generacion de Registros Electronicos
 - Modulo de reportes
 - Sistema de Libros y Registros Electrónicos

Al seleccionar “Gestión de Compras” se ingresa al módulo Registro de Compras Electrónico mostrando la siguiente pantalla:

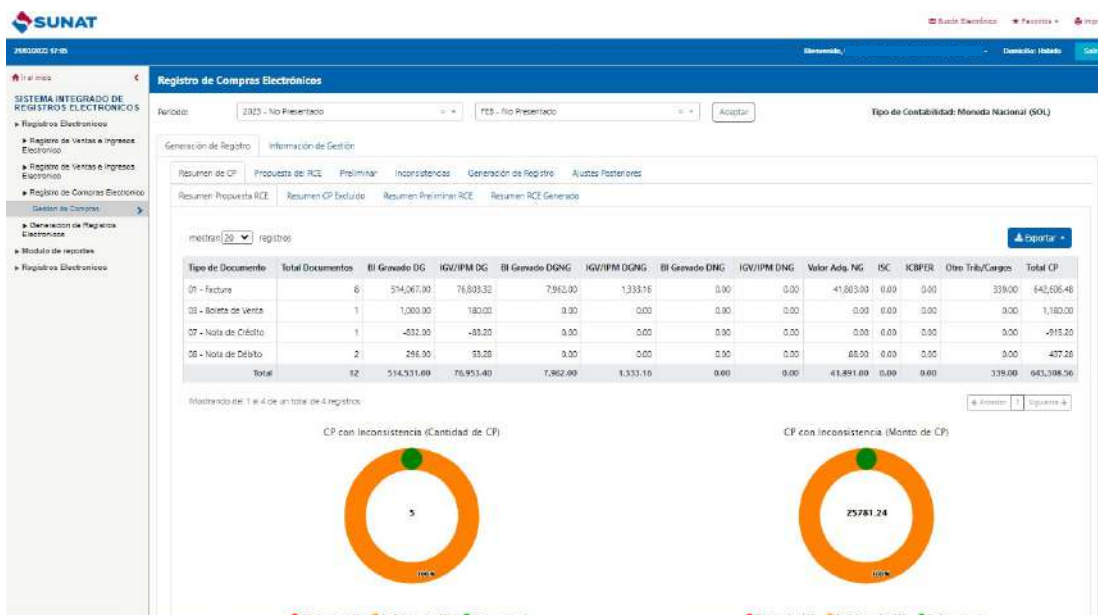
Registro de Compras Electrónicos

Periodo: 2023 - No Presentado x MAR - No Presentado x Aceptar

Luego de seleccionar el periodo eligiendo el Año y Mes, se procede a aceptar y se muestra la siguiente pantalla:



Mediante el mensaje se confirma su obligación de llevar el RCE y al aceptar se muestra la pantalla del Registro de Compras Electrónico en la opción Generación de Registro/ Resumen de CP/ Resumen Propuesta RCE



2 GENERACION DEL REGISTRO DE COMPRAS ELECTRÓNICO - RCE

Para visualizar la propuesta del Registro de Compras Electrónico se deberá elegir las opciones “Generación de Registro” y “Propuesta del RCE”

24/03/2023 14:53

Registro de Compras Electrónicas

Periodo: 2023 - No Presentado F88 - No Presentado Aceptar Tipo de Contabilidad: Moneda Nacional (SOL)

Generación de Registro Información de Gestión

Resumen de CP Propuesta del RCE Preliminar Inconsistencias Generación de Registro Ajustes Posteriores

Filtros Datos FV621 Tipo Cambio

Estimado contribuyente, si usted ha obtenido ingresos mayores a 1500 UIT en el ejercicio anterior debe informar la clasificación de los bienes y servicios adquiridos. Mostrar 20 registros

| CP/Doc | Serie del CDP | Año | Nro CP o Doc | Nro Inicial | Nro Final | Tipo Doc | Identidad | Nro Doc Identidad | Apellidos Nombres/ Razon Social | BI Gravado DG | IGV/IPM D |
|--------|---------------|------|--------------|-------------|-----------|----------|-----------|-------------------|---------------------------------|---------------|-----------|
| 01 | F001 | | 194 | | | 1 | | | El Vivo 3 | 2,000.00 | 360.0 |
| 01 | F001 | 2012 | 193 | | | 1 | | | El vivo 2 | 500.00 | 90.0 |
| 01 | F001 | | 25 | | | 6 | | | PERU MEDICAL CENTER S.R.L. | 10,000.00 | 1,800.0 |
| 01 | F001 | | 24 | | | 6 | | | PERU MEDICAL CENTER S.R.L. | 35,000.00 | 10,000.0 |
| | | | | | | | | | | 513,531.00 | 75,773.4 |

Mostrando del 1 al 11 de un total de 11 registros

Actualizar Complementar Propuesta Excluidos Comparar Reemplazar Exportar Aceptar

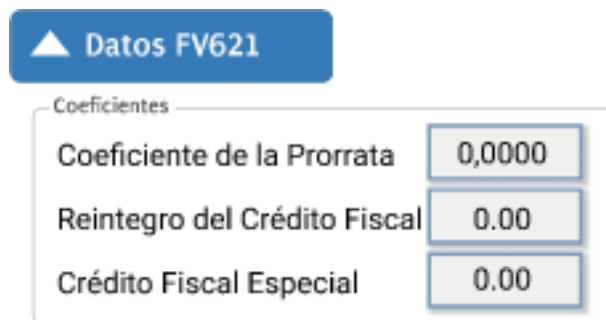
2.1 Complementar la propuesta

El generador podrá complementar la información de la propuesta mediante las siguientes funcionalidades:

El generador podrá complementar la información de la propuesta mediante las siguientes funcionalidades:

2.2 Datos FV621

Muestra un recuadro para consignar los datos del coeficiente de la prorrata, reintegro del crédito fiscal y crédito fiscal especial de corresponder.



Formulario de Datos FV621. El formulario tiene un botón superior con un triángulo hacia arriba y el texto "Datos FV621". Debajo, el título "Coeficientes" precede a una tabla con tres filas. Cada fila tiene un campo de texto con un valor numérico.

| Coeficientes | |
|------------------------------|--------|
| Coefficiente de la Prorrata | 0,0000 |
| Reintegro del Crédito Fiscal | 0.00 |
| Crédito Fiscal Especial | 0.00 |

2.3 Tipo de Cambio

Existen diversas opciones para consignar el tipo de cambio en la propuesta, ya sea mediante el botón denominado "Tipo de Cambio" que permite importar un archivo plano para la regularización del tipo de cambio de sus operaciones, o a través de forma manual mediante la función "editar" seleccionando el ícono "lápiz" para consignar el tipo de cambio del documento seleccionado.




Botón rectangular con el texto "Tipo de Cambio".

Agregar Tipo de Cambio

| FECHA DE EMISIÓN | TIPO DE MONEDA | TIPO DE CAMBIO DE MONEDA EXTRANJERA A SOLES | TIPO DE CAMBIO DE SOLES A DÓLAR AMERICANO |
|------------------|----------------|---|---|
| 02/08/2022 | EGP | | |
| 03/08/2022 | DJF | | |
| 04/08/2022 | XCD | | |
| 07/08/2022 | SVC | | |
| 07/08/2022 | EGP | | |
| 17/08/2022 | DJF | | |

Acciones

Grabar Editar  Importar  **Volver**

| ICBPER | OTROS TRIB/ CARGOS | TOTAL CP | MONEDA | TIPO CAMBIO |
|--------|--------------------|-----------|--------|---|
| 0.00 | 0.00 | 12,213.00 | USD | 4.052 |
| 0.00 | 0.00 | 940.00 | AOA |  |
| 0.00 | 0.00 | 12,980.00 | PEN | 0.000 |
| 0.00 | 0.00 | 944.00 | PEN | 0.000 |

¡Agregar Tipo de Cambio ! 

| TIPO DE MONEDA | TIPO DE CAMBIO DE MONEDA EXTRANJERA A SOLES | TIPO DE CAMBIO DE SOLES A DÓLAR AMERICANO |
|----------------|---|---|
| AOA | | |

Aceptar Cerrar

2.4 Actualizar

Función que consiste en actualizar la propuesta del RCE, actualizando de manera automática la información del sistema de emisión electrónica (SEE) del periodo.

Generación de Registro Información de Gestión

Resumen de CP Propuesta del RCE Preeliminar Inconsistentes Generación de Registro Ajustes Posteriores

+ Filtros Datos FV(2) Tipo Cambio

Estimado contribuyente, por defecto todas sus adquisiciones gravadas serán consideradas con destino a operaciones gravadas y/o de exportación de conformidad de correspondir, podrá modificar el tipo de destino de su adquisición. Mostrar 20 registros

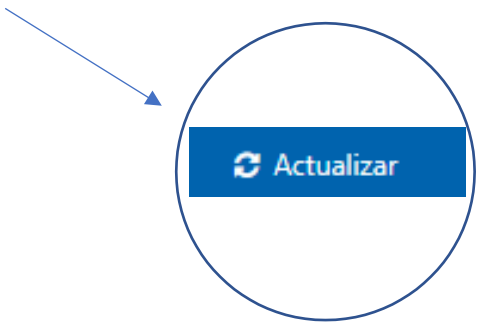
| Datos del CP | | | | | | | | | | Datos del Proveedor | | | | | | |
|--------------------------|------------------|-----------------|-------------|---------------|-----|--------------|-------------|-----------|--------------------|---------------------|---------------------------------|---------------|------------|----------------|-------------|--------|
| Inci. | Fecha de emisión | Fecha Vcto/Pago | Tipo CP/Doc | Serie del COP | Año | Nro CP o Doc | Nro Inicial | Nro Final | Tipo Doc Identidad | Nro Doc Identidad | Apellidos Nombres/ Razon Social | BI Gravado DG | IGV/IPM DG | BI Gravado DNG | IGV/IPM DNG | BI Gra |
| <input type="checkbox"/> | 08-02-2023 | | 01 | E001 | | 001 | | | 5 | | Vivo | 100.00 | 18.00 | 0.00 | 0.00 | |
| <input type="checkbox"/> | 21-02-2023 | | 01 | 0001 | | 009 | | | 5 | | VIVO | 500.00 | 90.00 | 0.00 | 0.00 | |
| <input type="checkbox"/> | 21-02-2023 | | 01 | E001 | | 005 | | | 5 | | Vivo | 0.00 | 0.00 | 300.00 | 54.00 | |
| Total | | | | | | | | | | | | 3,200.00 | 576.00 | 300.00 | 54.00 | |

Mostrando del 1 al 6 de un total de 6 registros

Actualizar Excluir Importar

Importar nuevos comprobantes de pago
Importar datos complementarios de los CP de la propuesta
Incluir/Excluir comprobantes de pago

Excluidos Comparar Reemplazar Exportar Aceptar



2.5 Agregar

Función que consiste en adicionar información de comprobantes de pago de manera individual para complementar la propuesta del RCE.

Generación de Registro Información de Gestión

Resumen de CP Propuesta del RCE Preeliminar Inconsistentes Generación de Registro Ajustes Posteriores

+ Filtros Datos FV(2) Tipo Cambio

Estimado contribuyente, por defecto todas sus adquisiciones gravadas serán consideradas con destino a operaciones gravadas y/o de exportación de conformidad de correspondir, podrá modificar el tipo de destino de su adquisición. Mostrar 20 registros

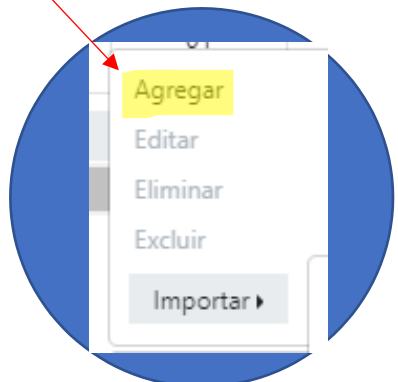
| Datos del CP | | | | | | | | | | Datos del Proveedor | | | | | | |
|--------------------------|------------------|-----------------|-------------|---------------|-----|--------------|-------------|-----------|--------------------|---------------------|---------------------------------|---------------|------------|----------------|-------------|--------|
| Inci. | Fecha de emisión | Fecha Vcto/Pago | Tipo CP/Doc | Serie del COP | Año | Nro CP o Doc | Nro Inicial | Nro Final | Tipo Doc Identidad | Nro Doc Identidad | Apellidos Nombres/ Razon Social | BI Gravado DG | IGV/IPM DG | BI Gravado DNG | IGV/IPM DNG | BI Gra |
| <input type="checkbox"/> | 08-02-2023 | | 01 | E001 | | 001 | | | 5 | | Vivo | 100.00 | 18.00 | 0.00 | 0.00 | |
| <input type="checkbox"/> | 21-02-2023 | | 01 | 0001 | | 009 | | | 5 | | VIVO | 500.00 | 90.00 | 0.00 | 0.00 | |
| <input type="checkbox"/> | 21-02-2023 | | 01 | E001 | | 005 | | | 5 | | Vivo | 0.00 | 0.00 | 300.00 | 54.00 | |
| Total | | | | | | | | | | | | 3,200.00 | 576.00 | 300.00 | 54.00 | |

Mostrando del 1 al 6 de un total de 6 registros

Actualizar Excluir Importar

Importar nuevos comprobantes de pago
Importar datos complementarios de los CP de la propuesta
Incluir/Excluir comprobantes de pago

Excluidos Comparar Reemplazar Exportar Aceptar



Al seleccionar la función Agregar se muestra en la pantalla el siguiente cuadro para adicionar la información de un nuevo comprobante de pago.

2.6 Editar

Se debe seleccionar un comprobante de pago de la propuesta o del preliminar para luego ingresar la información a complementar

2.7 Eliminar

Se permite solo a los comprobantes que fueron agregados a la propuesta mediante la función de importación, ya sea por complementación o reemplazo de la propuesta.

2.8 Excluir

Se permite solo a los comprobantes que forman parte de la propuesta, excepto las notas de contabilidad, y que serán propuestas en el siguiente periodo.

2.9 Importar

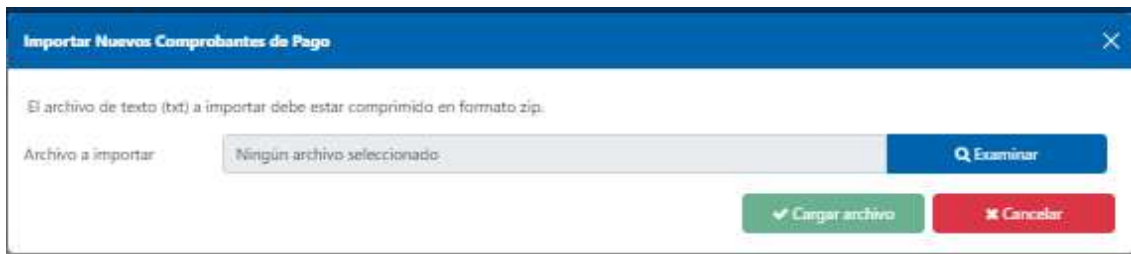
Función que permite agregar o modificar la información de los documentos de la propuesta como información complementaria, o de ser el caso agregar nuevos comprobantes de manera masiva mediante archivo plano.

The screenshot shows the 'Generación de Registro' interface. At the top, there are tabs for 'Resumen de CP', 'Propuesta del RCE', 'Finalizar', 'Inconsistencias', 'Generación de Registro', and 'Ajustes Post-cierre'. Below the tabs, there are buttons for '+ Datos FVAC1' and 'Tipo Cambio'. A yellow banner contains a warning: 'Estimado contribuyente, por defecto todas sus adquisiciones gravadas serán consideradas con destino a operaciones gravadas y/o de exportación; de corresponder, podrá modificar el tipo de destino de su adquisición.' Below this is a table with columns for 'Datos del CP' and 'Datos del Proveedor'. The table has columns for 'Incl.', 'Fecha de emisión', 'Fecha Vcto/Pago', 'Tipo CP/Doc', 'Serie del CP', 'Año', 'Nro CP o Doc', 'Nro Inicial', 'Nro Final', 'Tipo Doc', 'Identidad', 'Nro Doc', 'Identidad', 'Apellidos', 'Nombre', 'Razon Social', 'BI Gravado DG', 'IIV/IFM DG', 'BI Gravado DONG', 'IIV/IFM DONG', and 'BI Gra'. The table contains three rows of data and a 'Total' row. Below the table, there are buttons for 'Actualizar', 'Importar', 'Excluir', 'Compara/Reemplazar/Exportar', and 'Aceptar'. A red arrow points from the 'Importar' button to a detailed view of the button's tooltip.

This is a detailed view of the 'Importar' button tooltip. It shows a list of actions: 'Agregar', 'Editar', 'Eliminar', 'Excluir', and 'Importar'. The 'Importar' button is highlighted with a red arrow. Below the list, there is a text box with the following text: 'Importar nuevos comprobantes de pago', 'Importar datos complementarios de los CP de la propuesta', and 'Incluir/Excluir comprobantes de pago'. The background of the tooltip shows a grid with columns labeled '01', 'E001', and '005'.

2.9.1 Importar nuevos comprobantes de pago

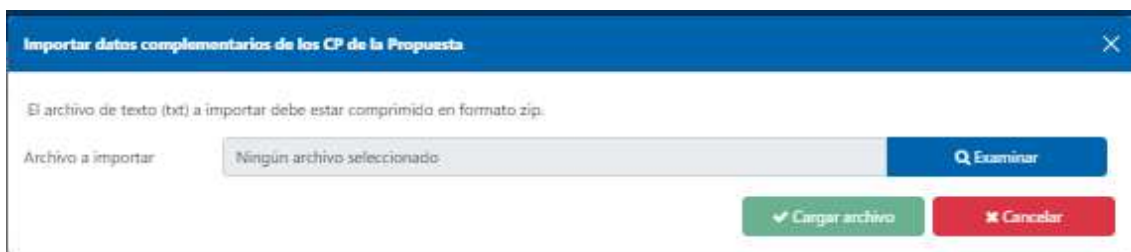
Función que permite agregar nuevos comprobantes a la propuesta.



The screenshot shows a dialog box titled "Importar Nuevos Comprobantes de Pago" with a close button (X) in the top right corner. Below the title bar, there is a message: "El archivo de texto (txt) a importar debe estar comprimido en formato zip." Below this message is a text input field labeled "Archivo a importar" containing the text "Ningún archivo seleccionado". To the right of the input field is a blue button with a magnifying glass icon and the text "Examinar". Below the input field and the "Examinar" button are two buttons: a green button with a checkmark icon and the text "Cargar archivo", and a red button with an 'X' icon and the text "Cancelar".

2.9.2 Importar datos complementarios

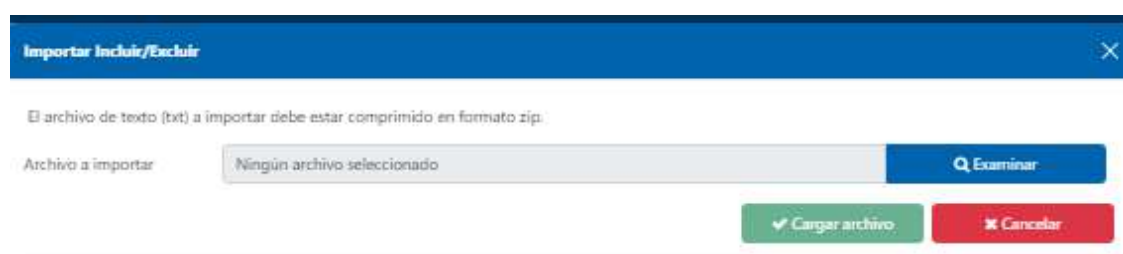
Función que permite modificar los datos de los documentos que conforman la propuesta.



The screenshot shows a dialog box titled "Importar datos complementarios de los CP de la Propuesta" with a close button (X) in the top right corner. Below the title bar, there is a message: "El archivo de texto (txt) a importar debe estar comprimido en formato zip." Below this message is a text input field labeled "Archivo a importar" containing the text "Ningún archivo seleccionado". To the right of the input field is a blue button with a magnifying glass icon and the text "Examinar". Below the input field and the "Examinar" button are two buttons: a green button with a checkmark icon and the text "Cargar archivo", and a red button with an 'X' icon and the text "Cancelar".

2.9.3 Importar incluir/excluir

Función que permite incluir/excluir los documentos que conforman la propuesta de manera masiva a través de la importación de datos mediante archivo plano.



The screenshot shows a dialog box titled "Importar Incluir/Excluir" with a close button (X) in the top right corner. Below the title bar, there is a message: "El archivo de texto (txt) a importar debe estar comprimido en formato zip." Below this message is a text input field labeled "Archivo a importar" containing the text "Ningún archivo seleccionado". To the right of the input field is a blue button with a magnifying glass icon and the text "Examinar". Below the input field and the "Examinar" button are two buttons: a green button with a checkmark icon and the text "Cargar archivo", and a red button with an 'X' icon and the text "Cancelar".

2.10 Excluidos

Función que permite visualizar los documentos excluidos del periodo, los cuales pueden ser exportados mediante archivo plano, o incluirlos nuevamente a la propuesta.

Lista de Comprobantes de Pago de Compras Excluidos

Filtros

Monto Total: Desde [] Hasta [] Fecha de emisión: Desde [] Hasta [] RUC del Proveedor: [] **Buscar**

Tipo de Documento: [Seleccionar] Comprobante: Serie de CP [] Nro de CP [] CAR SUNAT (0/27): Nro de CAR [] **Limpiar**

Inconsistencias: [Seleccionar]

Mostrar 10 registros

| Datos del CP | | | | | | | |
|--------------------------|------|------------------|-----------------|--------------|---------------|-----|-----------------------------------|
| <input type="checkbox"/> | Inc. | Fecha de emisión | Fecha Vcto/Pago | Tipo CP/Doc. | Serie del CDP | Año | Nro CP o Doc. Nro Inicial (Rango) |
| <input type="checkbox"/> | | 01-03-2023 | | 01 | FD88 | | 14000 |

Mostrando del 1 al 1 de un total de 1 registros

Acciones

Incluir **Exportar** **Volver**

Acciones

Incluir **Exportar** **Volver**

2.11 Comparar

Función que permite importar el archivo de su registro de compras y compararlo con el archivo de la propuesta, generándose un reporte de dicha comparación.

Estimado contribuyente, por defecto todas sus adquisiciones gravadas serán consideradas con destino a operaciones gravadas y/o de exportación de conformidad con lo establecido en el artículo 10 de la Ley N° 30011. Podrá modificar el tipo de destino de su adquisición.

| Datos del CP | | | | | | | Datos del Proveedor | | | | | | | | | |
|--------------------------|------------------|-----------------|--------------|---------------|-----|---------------|---------------------|-----------|--------------------|-------------------|---------------------------------|---------------|------------|-----------------|--------------|--------|
| Inc. | Fecha de emisión | Fecha Vcto/Pago | Tipo CP/Doc. | Serie del CDP | Año | Nro CP o Doc. | Nro Inicial | Nro Final | Tipo Doc Identidad | Nro Doc Identidad | Apellidos Nombres/ Razón Social | BI Gravado DG | IGV/IPM DG | BI Gravado DGMS | IGV/IPM DGMS | BI Gra |
| <input type="checkbox"/> | 08-02-2023 | | 01 | E001 | | 021 | | | 6 | | Vivo | 100.00 | 18.00 | 0.00 | 0.00 | |
| <input type="checkbox"/> | 21-02-2023 | | 01 | E001 | | 009 | | | 6 | | VIVO | 300.00 | 90.00 | 0.00 | 0.00 | |
| <input type="checkbox"/> | 21-02-2023 | | 01 | E001 | | 005 | | | 6 | | Vivo | 0.00 | 0.00 | 300.00 | 54.00 | |
| Total | | | | | | | | | | | | 3,260.00 | 576.00 | 300.00 | 54.00 | |

Mostrando del 1 al 3 de un total de 3 registros

Botones: Actualizar, Comparar Reemplazar Exportar, Excluidos, Comparar Reemplazar Exportar, Aceptar

Comparar
Reemplazar
Exportar

Comparar Reemplazar Exportar

COMPARAR DOCUMENTOS DEL RCE

Carga archivo plano RCE

Carga archivo plano RCE

Mostrar: 20 registros

| Periodo | CAR SUNAT | Fecha de emisión | Fecha Vcto/Pago | Tipo CP/Doc. | Serie del CDP | Año |
|--------------------------|------------------------------------|------------------|-----------------|--------------|---------------|-----|
| <input type="checkbox"/> | 202208 2037617962201E0010000000001 | 15/01/2022 | | 01 | E001 | - |
| <input type="checkbox"/> | 202208 2037617962201E0010000000002 | 15/01/2022 | | 01 | E001 | - |
| <input type="checkbox"/> | 202208 2037617962201E0010000000002 | 15/01/2022 | | 01 | E001 | - |
| <input type="checkbox"/> | 202208 2037617962201E0010000000003 | 15/01/2022 | | 01 | E001 | - |

TOTALES:

Mostrando del 1 al 4 de un total de 4 registros

Botones: Comparar, Cancelar, Limpiar, Cerrar

Comparar Cancelar Limpiar Cerrar

2.12 Exportar

Función que permite descargar la propuesta en archivo TXT o CSV.

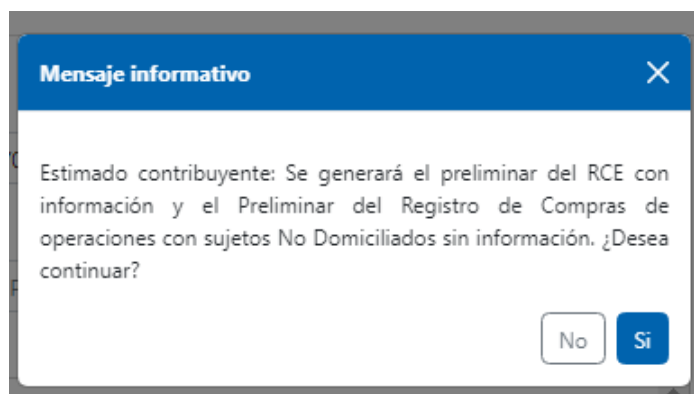
The screenshot shows the 'Registro de Compras Electrónico' interface. At the top, there are filters for 'Periodo' (2023 - Presentado) and 'ABR - No Presentado'. Below this, there are tabs for 'Resumen de CP', 'Propuesta del RCE', 'Preliminares', 'Inconsistencias', 'Generación de Registro', and 'Ajustes Posteriores'. The main area contains a table with columns for 'Datos del CP' and 'Datos del Proveedor'. A red line points from the 'Exportar' button in the bottom right to a detailed view of the export menu. This menu includes options for 'Comparar', 'Reemplazar', and 'Exportar'. The 'Exportar' option is highlighted, and a sub-menu shows 'CSV' and 'TXT' as available formats. A callout box points to the 'Exportar' option with the text 'Descarga la información de la propuesta'.

2.13 Aceptar propuesta

Luego de complementar la propuesta del Registro de Compras Electrónico, se procede a aceptar y se mostrará en la pantalla el siguiente mensaje:

The screenshot shows an informational message dialog box titled 'Mensaje informativo'. The text inside the dialog reads: 'Estimado contribuyente, para aceptar la propuesta debe ingresar la información de los Datos FV621: Coeficiente de la prorrata del crédito fiscal, Reintegro del Crédito Fiscal y Crédito Fiscal Especial, de corresponder'. At the bottom of the dialog, there are two buttons: 'Regresar' and 'Continuar'.

Al seleccionar “Continuar” se muestra el siguiente mensaje:



Al elegir “Si” se muestra en la pantalla la opción “Generación de Registros”, en el cual se muestra la relación de registros generados y no generados por cada uno de los periodos registrados y además la propuesta de casillas.

Generación de Registros

| REGISTRO | PERIODO | INDICADOR DE CONTENIDO | DETALLE DEL PRELIMINAR | ELIMINACIÓN DEL PRELIMINAR | ESTADO DE ACTUALIZACIÓN | ESTADO DE GENERACIÓN | SELECCIONAR |
|---------------------|---------|------------------------|-----------------------------|----------------------------|-------------------------|----------------------|--------------------------|
| Registro de compras | 2022-02 | Con Información | Ver Detalle | <input type="checkbox"/> | Actualizado | No Generado | <input type="checkbox"/> |
| Registro de compras | 2023-02 | Con Información | Ver Detalle | <input type="checkbox"/> | Actualizado | No Generado | <input type="checkbox"/> |

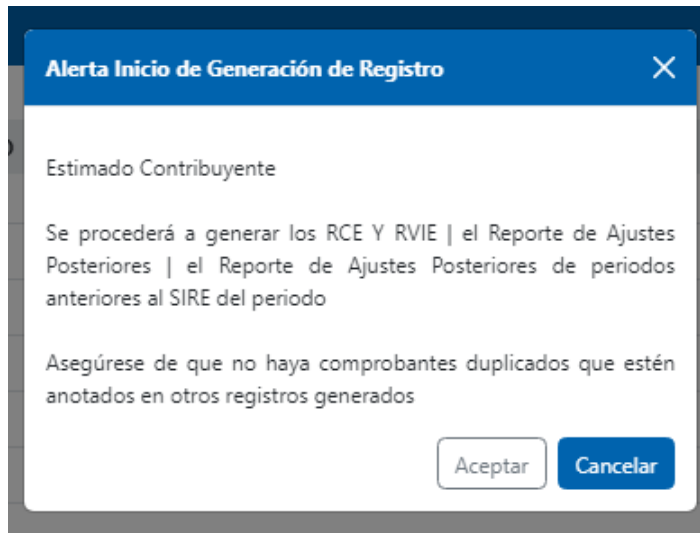
| PROPUESTA DE CASILLAS | PERIODO | INDICADOR DE CONTENIDO | DETALLE DE CASILLAS DE REGISTRO |
|-----------------------|---------|------------------------|---------------------------------|
| Casilla PV021 | 2022-02 | Con Información | Ver Casillas |
| Casilla PV021 | 2022-03 | Con Información | Ver Casillas |
| Casilla PV021 | 2022-02 | Con Información | Ver Casillas |

[Ir al RVIE](#) [Ir al RCE](#) [✓ Generar registro](#)

[Ir al RVIE](#) [Ir al RCE](#) [✓ Generar registro](#)

2.14 Generar registro

Para generar el Registro de Compras Electrónico es necesario seleccionar el Registro de Compras y el Registro de Ventas del periodo correspondiente (de manera correlativa) y presionar el botón “Generar registro”, apareciendo el siguiente mensaje en la pantalla:



Al aceptar el inicio de la generación de registros, se solicita un correo electrónico opcional para notificar en el buzón SOL y el correo consignado la confirmación del inicio de generación de RVIE y RCE y luego la confirmación de la generación de los registros.

Inicio de generación de RVIE Y RCE periodo 202208

 SUNAT <comunica@correo.sunat.gob.pe>
Para: Obregon Sanchez Ivan



MINAYA
RUC: 

Estimado Contribuyente:

Se ha iniciado el proceso de Generación de Registro con el siguiente ticket N° 20220200000005. Finalizado el proceso de generación se enviará la Constancia de Recepción a su buzón Sol con la relación de documentos generados:

Constancia de Recepción de RVIE
Archivo de Registro RVIE
Archivo XML con Firma Digital RVIE
Reporte de Inconsistencias RVIE
Reporte de Exportadores RVIE
Constancia de Recepción de RCE
Archivo de Registro RCE
Archivo del RC Operaciones con Sujetos No Domiciliados
Archivo XML con Firma Digital RCE
Reporte de Inconsistencias RCE
Propuesta de Casillas del Formulario Virtual 621

Más información:

1. Por Internet, vía SUNAT Virtual: www.sunat.gob.pe
2. A través de nuestra Central de Consultas: 0-801-12-100 (desde teléfonos fijos al costo de una llamada local) o (01)315-0730 desde celulares.
3. En cualquiera de nuestros Centros de Servicios al Contribuyente, ubicados en todo el país.



Generación de Registro RVIE Y RCE del periodo 202208

SUNAT <comunica@correo.sunat.gob.pe>
Para Obregon Sanchez Ivan

LE1007460334920220800140400011012.pdf 10 KB
LE1007460334920220800080400011112.pdf 11 KB



MINAYA
RUC:

Estimado Contribuyente,

El proceso de generación de los Registros de los RCE Y RVIE con ticket Nro 2022020000005 ha concluido satisfactoriamente.

Los documentos detallados podrán ser descargados durante las próximas horas usando la opción de Consultas y Descargas, de los módulos RCE o RVIE del Sistema Integrado de Registros Electrónicos - SIRE.:

Constancia de Recepción de RVIE
Archivo de Registro RVIE
Archivo XML con Firma Digital RVIE
Reporte de Inconsistencias RVIE
Reporte de Exportadores RVIE
Constancia de Recepción de RCE
Archivo de Registro RCE
Archivo del RC Operaciones con Sujetos No Domiciliados
Archivo XML con Firma Digital RCE
Reporte de Inconsistencias RCE
Propuesta de Casillas del Formulario Virtual 621

Se adjuntan las Constancias de Recepción de los registros de los RCE Y RVIE del periodo 202208.

Nota: Este mensaje también ha sido enviado a los correos electrónicos: aguilar@canvia.com; iobregon@sunat.gob.pe; mbalancosde@sunat.gob.pe según lo indicado al momento de iniciar el proceso de Generar Registro.

Más información:

1. Por Internet, vía SUNAT Virtual: www.sunat.gob.pe
2. A través de nuestra Central de Consultas: 0-801-12-100 (desde teléfonos fijos al costo de una llamada local) o (01)315-0730 desde celulares.
3. En cualquiera de nuestros Centros de Servicios al Contribuyente, ubicados en todo el país.



3 INFORMACIÓN DE GESTIÓN

Pestaña que muestra diversas opciones que corresponden a proporcionar información necesaria e información para el generador.

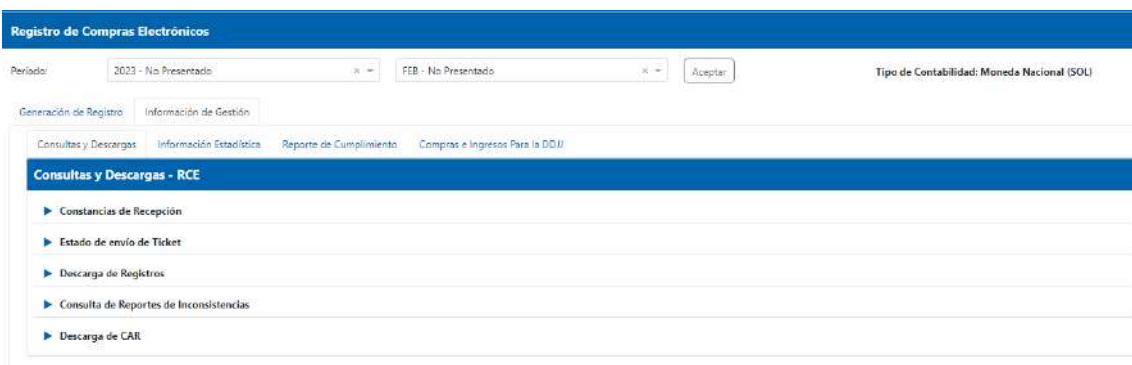
Generación de Registro **Información de Gestión**

Consultas y Descargas Información Estadística Reporte de Cumplimiento Compras e Ingresos Para la DDJJ

3.1 Consultas y descargas

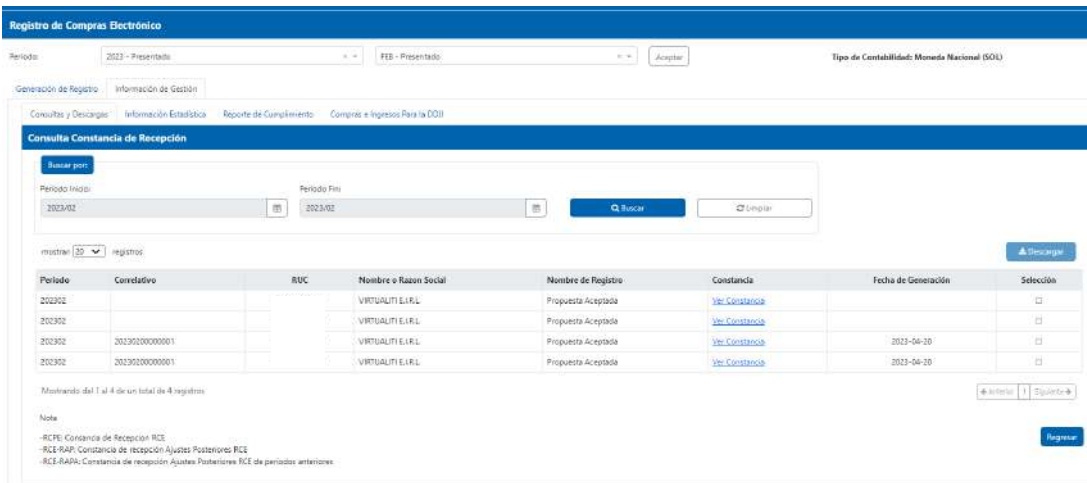
La pestaña “Consultas y Descargas” muestra diversas opciones para consultar o descargar diversa información entre ellas la constancia de generación del RCE; reporte de inconsistencias, detalle de inconsistencias y el reporte de ajustes posteriores; entre otros.

También se puede consultar el estado de la información importada al módulo del RCE, mediante “tickets”, los cuales son generados para atender y controlar dicho proceso



3.1.1 Constancia de Recepción

Permite consultar y descargar las mencionadas constancias, seleccionando el periodo de inicio y fin, además cuenta con la opción buscar que desplegará todas las constancias correspondientes a los periodos seleccionados.



3.1.2 Estado de envío de ticket

Permite consultar y descargar los mencionados tickets, seleccionando el periodo de inicio y fin, además cuenta con un filtro de búsqueda por el número de ticket.

Registro de Compras Electrónicas

Período: 2023 - No Presentado MAR - No Presentado Aceptar Tipo de Contabilidad: Moneda Nacional (SOL)

Generación de Registro Información de Gestión

Consultas y Descargas Información Estadística Reporte de Cumplimiento Compras e Ingresos Para la DDJ

Estado de Envío de Ticket - RCE

Buscar por:

Desde: 2023/03 Hasta: 2023/03 Número de Ticket:

Mostrar: 20 registros

| Número Ticket | Fecha y Hora de Envío | Nombre Archivo | Tipo de Proceso | Estado Proceso | Detalle Ticket | Reportes y descargas |
|----------------|-----------------------|----------------|-------------------|----------------|----------------|----------------------|
| 20230100000001 | 24/03/2023 10:24:24 | | Aceptar propuesta | Terminado | | |
| 20230100000002 | 24/03/2023 10:41:48 | | Aceptar propuesta | En proceso | | |

Mostrando del 1 al 2 de un total de 2 registros

Anterior 1 Siguiente Registrar

Mostrar todo

3.1.3 Descarga de Registro

Permite la consulta y descarga del RCE, seleccionando un periodo de inicio y de fin de la descarga, debe incluir el reporte de ajustes posteriores de corresponder.

Registro de Compras Electrónico

Período: 2023 - Presentado FEB - Presentado Aceptar Tipo de Contabilidad: Moneda Nacional (SOL)

Generación de Registro Información de Gestión

Consultas y Descargas Información Estadística Reporte de Cumplimiento Compras e Ingresos Para la DDJ

Descarga de Registros - RCE

Buscar por:

Periodo Inizo: 2023/02 Periodo Fin: 2023/02

Mostrar: 20 registros

| Período | RUC | Nombre o Razón social | Nombre del Registro | Fecha de Generación | Selección de Registro |
|---------|------------|-----------------------|---|---------------------|--------------------------|
| 202302 | 2020734841 | VIRTUAUTTI E.I.R.L. | Registro de compras con movimiento y No domiciliados sin movimiento | 2023-04-20 | <input type="checkbox"/> |

Mostrando del 1 al 1 de un total de 1 registros

Anterior 1 Siguiente Registrar Descarga Ajuste Posteriores Descarga Ajustes Periodos Anteriores Descarga Consolidada Registros Descarga RCE

3.1.4 Consulta de Reporte de inconsistencias

Permite la descarga y consulta del reporte de inconsistencias, seleccionado un periodo de inicio y fin, debe incluir el reporte de ajustes posteriores de corresponder.

Registro de Compras Electrónico

Periodo: 2023 - Presentado | FFB - Presentado | Aceptar | Tipo de Contabilidad: Moneda Nacional (SOU)

Generación de Registro | Información de Gestión

Consultas y Descargas | Información Estadística | Reporte de Cumplimiento | Compras e Ingresos Para la DDJJ

Consulta de Reportes de Inconsistencias - RCE

Buscar por:

Periodo Inicio: 2023/00 | Periodo Fin: 2023/02 | Buscar | Limpiar

Mostrar: 20 registros

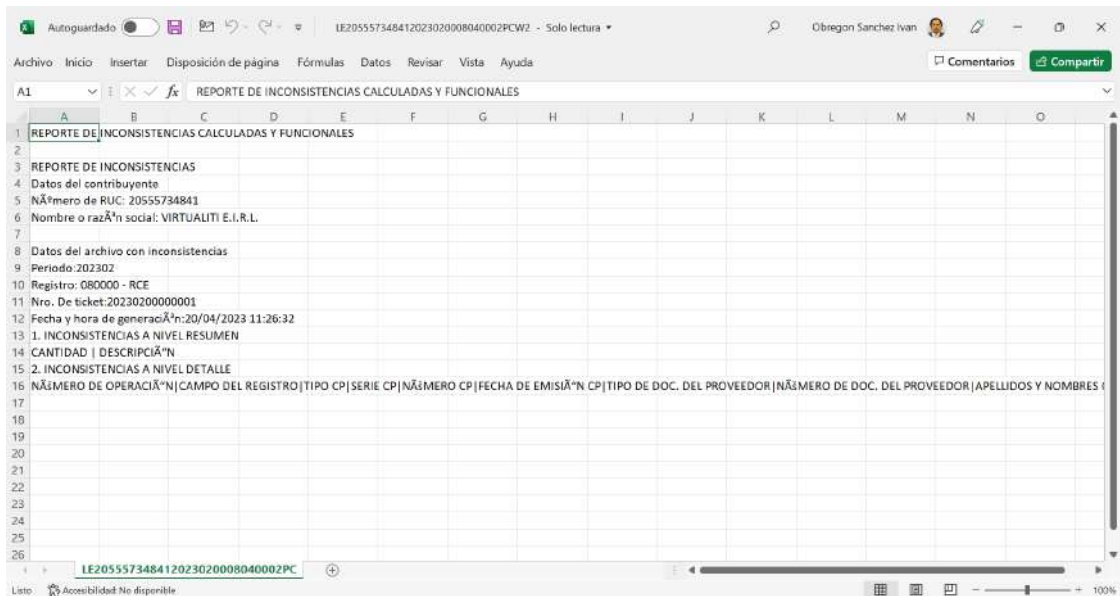
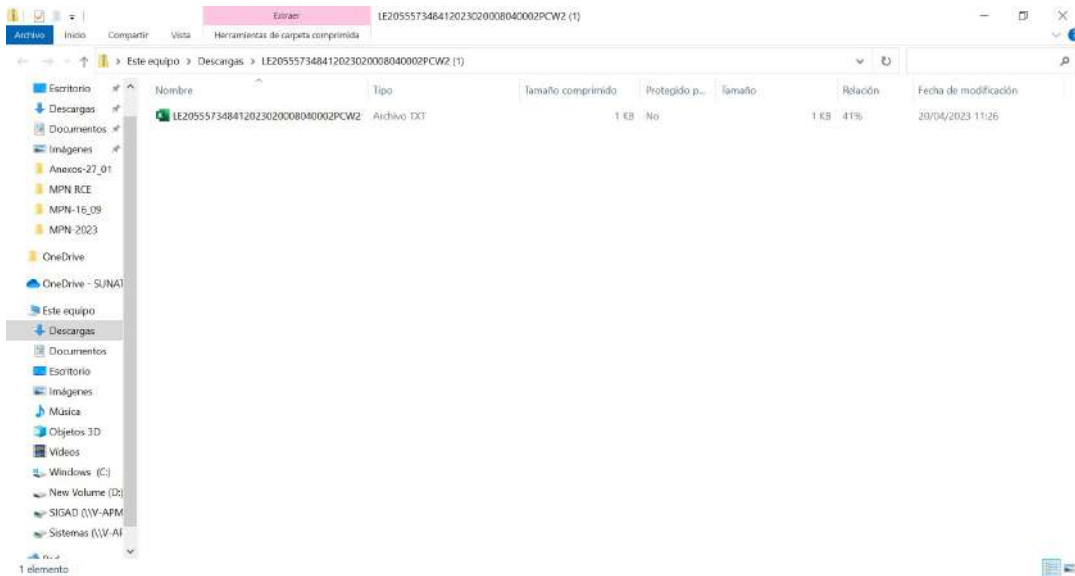
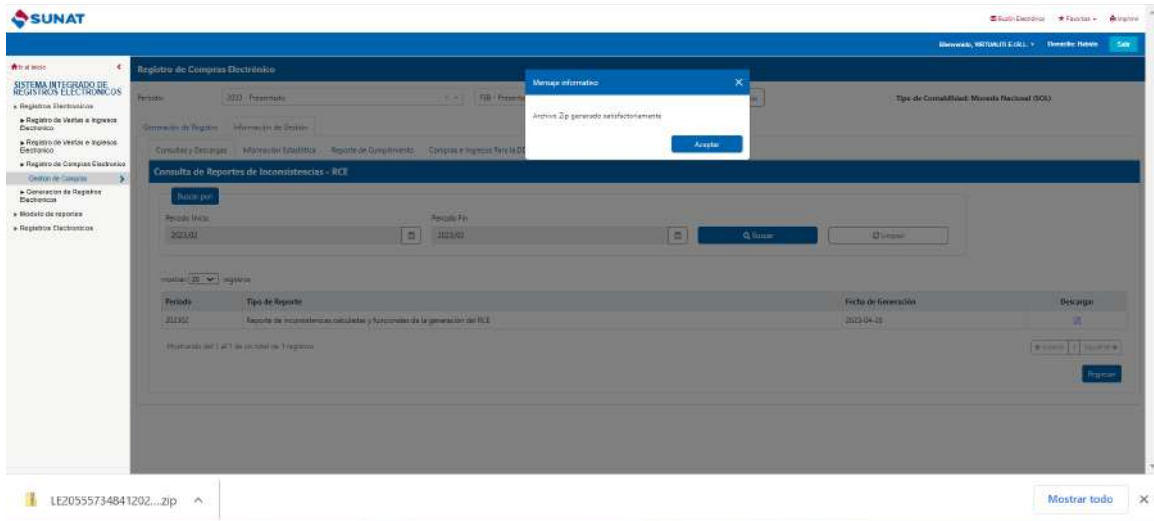
| Periodo | Tipo de Reporte | Fecha de Generación | Descargar |
|---------|--|---------------------|-----------|
| 202302 | Reporte de inconsistencias calculadas y funcionales de la generación del RCE | 2023-04-20 | Descargar |

Mostrando del 1 al 1 de un total de 1 registros.

Anterior 1 Siguiente

Regresar

Al seleccionar el ícono de la descarga se muestra el mensaje y el archivo zipeado que corresponde al reporte de inconsistencia.



3.2 Información estadística

Permite visualizar y descargar la información estadística de los diversos documentos consignados en los periodos seleccionados, considerando los ajustes posteriores de corresponder.

SUNAT | Registro de Compras Electrónico

Periodo: 2022 - No Presentado | ABR - No Presentado | Tipo de Contabilidad: Moneda Nacional (SOL)

Consulta de Información Estadística - RCE

Buscar por: Año: 2022 | Mes: ABR - No... | Rango de Fechas: Desde: | Hasta: | Tipo de Documento: Seleccionar

Monto total de compras: 148870.52 | Cantidad total de proveedores: 10

COMPRAS POR PROVEEDORES

| Proveedor | Montos(*) | Porcentajes |
|---------------------|-----------|-------------|
| TU EMPRESA S.A.C 4 | 66557.54 | 44.69% |
| TU EMPRESA S.A.C 5 | 11000.00 | 7.38% |
| TU EMPRESA S.A.C 10 | 11000.00 | 7.38% |
| TU EMPRESA S.A.C 7 | 11000.00 | 7.38% |

NOTAS DE CRÉDITO Y NOTAS DE DÉBITO POR PROVEEDOR

| Proveedor | Monto(*) | Porcentajes |
|--|----------|-------------|
| EMPRESA DE TRANSPORTES TAURUS EXPRESS S.A. | 805.30 | 100.00% |

COMPRAS POR DÍA

| Día | Monto(*) | Porcentajes |
|------------|----------|-------------|
| 15/04/2022 | 44000.00 | 29.54% |
| 16/04/2022 | 44000.00 | 29.54% |
| 20/04/2022 | 33175.04 | 22.27% |
| 06/04/2022 | 22381.60 | 15.02% |
| 21/04/2022 | 5412.98 | 3.63% |

COMPRAS POR CIUU DE PROVEEDORES

| CIUU | Monto(*) | Porcentajes |
|---|----------|-------------|
| 5510 ACTIVIDADES DE ALOJAMIENTO PARA ESTANCIAS CORTAS | 71970.52 | 48.31% |
| - Sin CIUU | 71500.00 | 48.00% |

3.3 Reporte de cumplimiento

Permite visualizar los periodos del RCE presentados y los periodos pendientes de presentación en forma resumida y detallada.

| Reporte de Cumplimiento - RCE | | | | | | |
|-------------------------------|--------------------------------------|----------|------------------------------|---|--|-------------------------------|
| Resumen | | | | | | |
| RUC | Nombre o Razón Social | Periodos | Periodos con RCE presentados | Periodos con RCE generados dentro del plazo | Periodos con RCE generados fuera del plazo | Periodos no generados del RCE |
| 20483970260 | SUB-CAFAS SECTOR EDUCACION - SULLANA | 2023 | 3 | 0 | 0 | 3 |
| 20483970260 | SUB-CAFAS SECTOR EDUCACION - SULLANA | 2022 | 12 | 2 | 0 | 10 |
| 20483970260 | SUB-CAFAS SECTOR EDUCACION - SULLANA | 2021 | 2 | 2 | 0 | 0 |

| Detalle | | | | | | | | | |
|-------------|-------------|--------------------------------------|----------|--------------------|----------------------------|---------------------|----------------------|----------------------|--|
| Correlativo | RUC | Nombre o Razón Social | Periodos | Nombre de registro | Constancia | Fecha de generación | Fecha de vencimiento | Estado de generación | |
| 1 | 20483970260 | SUB-CAFAS SECTOR EDUCACION - SULLANA | 03/2023 | RCE | constancia | 27/03/2023 | 27/03/2023 | No Genero | |
| 2 | 20483970260 | SUB-CAFAS SECTOR EDUCACION - SULLANA | 02/2023 | RCE | constancia | 27/02/2023 | 27/02/2023 | No Genero | |
| 3 | 20483970260 | SUB-CAFAS SECTOR EDUCACION - SULLANA | 01/2023 | RCE | constancia | 09/01/2023 | 27/01/2023 | No Genero | |
| 4 | 20483970260 | SUB-CAFAS SECTOR EDUCACION - SULLANA | 12/2022 | RCE | constancia | 09/12/2022 | 27/12/2022 | No Genero | |
| 5 | 20483970260 | SUB-CAFAS SECTOR EDUCACION - SULLANA | 11/2022 | RCE | constancia | 09/11/2022 | 27/11/2022 | No Genero | |

[Reportar](#)