

# REGISTRO DE VENTAS E INGRESOS ELECTRÓNICO (RVIE) Y REGISTRO DE COMPRAS ELECTRÓNICO (RCE) SISTEMA DE OPERACIONES EN LÍNEA



## 1 ACCESO AL SISTEMA INTEGRADO DE REGISTROS ELECTRÓNICOS

Ingrese al portal de SUNAT a [www.sunat.gob.pe](http://www.sunat.gob.pe) y seleccione Operaciones en



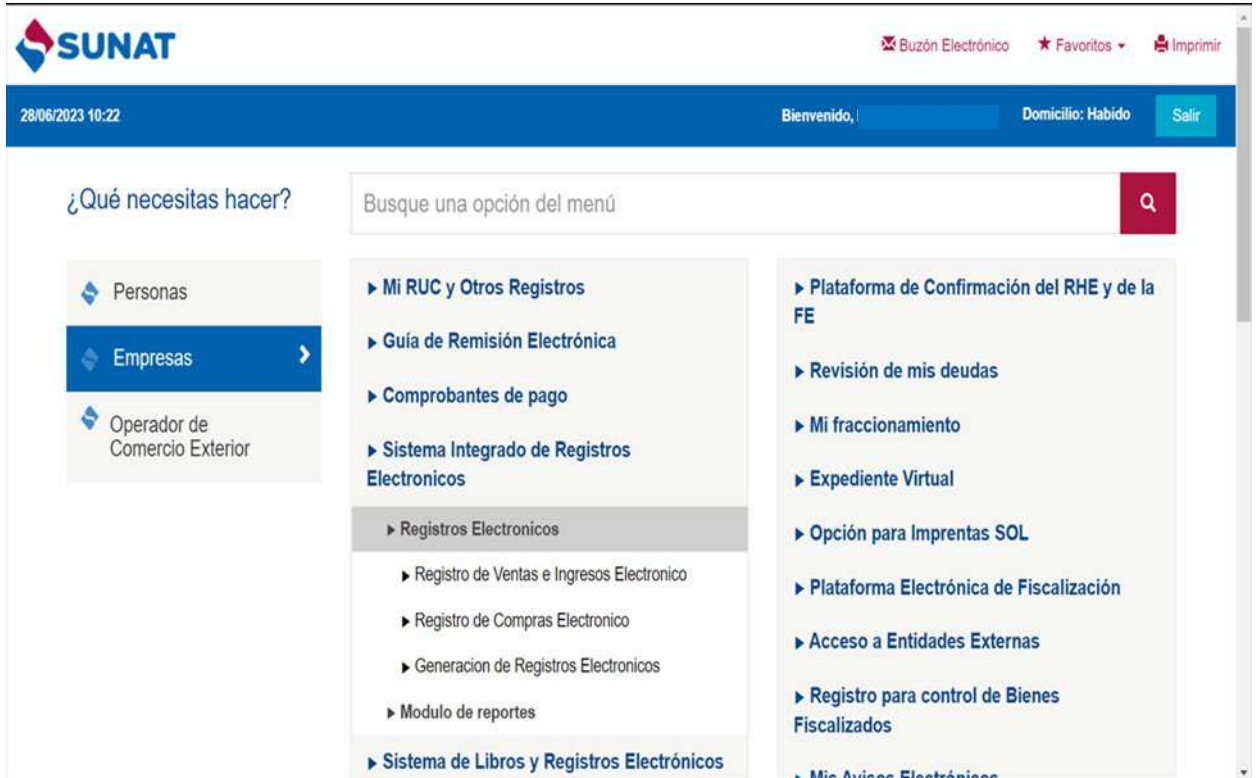
Al acceder a la opción “Operaciones en línea (SOL)”, deberá ingresar sus datos (RUC), el código de usuario y clave SOL.

SUNAT Operaciones en Línea

Recuérdame, para entrar más fácil

¿Te olvidaste tu usuario o clave?

Al iniciar sesión se mostrará en pantalla las diversas opciones del menú, debiendo elegir la siguiente ruta Empresas/ Sistema Integrado de Registros Electrónicos/ Registros Electrónicos



The screenshot shows the SUNAT website interface. At the top left is the SUNAT logo. To the right, there are links for 'Buzón Electrónico', 'Favoritos', and 'Imprimir'. Below the header, the date '28/06/2023 10:22' and the user name 'Bienvenido, |' are visible, along with 'Domicilio: Habido' and a 'Salir' button. The main content area is titled '¿Qué necesitas hacer?' and features a search bar. On the left, a vertical menu has 'Empresas' selected. The main menu is divided into three columns. The first column lists 'Personas', 'Empresas', and 'Operador de Comercio Exterior'. The second column lists 'Mi RUC y Otros Registros', 'Guía de Remisión Electrónica', 'Comprobantes de pago', 'Sistema Integrado de Registros Electronicos', 'Registros Electronicos' (with sub-items: 'Registro de Ventas e Ingresos Electronico', 'Registro de Compras Electronico', 'Generacion de Registros Electronicos', 'Modulo de reportes'), and 'Sistema de Libros y Registros Electrónicos'. The third column lists 'Plataforma de Confirmación del RHE y de la FE', 'Revisión de mis deudas', 'Mi fraccionamiento', 'Expediente Virtual', 'Opción para Imprentas SOL', 'Plataforma Electrónica de Fiscalización', 'Acceso a Entidades Externas', 'Registro para control de Bienes Fiscalizados', and 'Mis Avisos Electrónicos'.

En la pantalla se muestra las dos opciones de registros, seleccionamos “Registro de Ventas e Ingresos Electrónico”/ Gestión de Ventas e Ingresos Electrónicos”



This screenshot is similar to the previous one, but the 'Gestión de Ventas e Ingresos Electrónicos' option is now selected and highlighted in the 'Registros Electronicos' sub-menu. It includes a star icon and a right-pointing arrow.

Al seleccionar “Gestión de Ventas e Ingresos Electrónicos” con ello se ingresa al módulo Registro de Ventas e Ingresos Electrónicos mostrando la siguiente pantalla

Luego de seleccionar el periodo eligiendo el Año y Mes, se procede a aceptar y se muestra la siguiente pantalla:

Tipo de Documento	Total Documentos	Valor Facturado de la Exportación	Base Imponible de la Operación Gravada	Descuento de la Base Imponible	Monto Total del IGV y/o IPM	Descuento del IGV y/o IPM	Importe Total Operación Exo
01 - Factura	21	0.00	1,586.52	0.00	158.58	0.00	
03 - Boleta de Venta	1938	0.00	94,380.80	0.00	9,432.10	0.00	
<b>TOTAL:</b>	<b>1959</b>	<b>0.00</b>	<b>95,967.32</b>	<b>0.00</b>	<b>9,590.68</b>	<b>0.00</b>	

Para visualizar la propuesta del Registro de Ventas e Ingresos Electrónicos se deberá elegir las opciones “Generación de Registro” y “Propuesta del RVIE”.

**Registro de Ventas e Ingresos Electrónicos**

Periodo: 2023-Presentado x ABR-Presentado x Aceptar

Generación de Registro Información de Gestión

Resumen de CP Propuesta del RVIE Preliminar del RVIE Inconsistencias Generación del RVIE Gestión de Ajustes Posteriores

Incluidos No Incluidos

**Propuesta de RVIE**

Buscar por

Monto: Desde Hasta Fecha del documento: Desde Hasta

RUC del adquirente: CAR SUNAT (0/27) Tipo de documento: Seleccionar Inconsistencias: Seleccionar

Buscar Limpiar

Mostrar: 20 registros Exportar

Inc.	Des. Per.	Fecha de emisión	Fecha Vcto/Pago	Tipo CP/Doc.	Serie del CDP	Nro CP o Doc.	Nro Inicial (Rango)	Nro Final (Rango)	Tipo
<input type="checkbox"/>	<input checked="" type="checkbox"/>	02/04/2023	02/04/2023	01	0009	01			6
<input type="checkbox"/>	<input checked="" type="checkbox"/>	02/04/2023	02/04/2023	01	0009	02			6
<input type="checkbox"/>	<input checked="" type="checkbox"/>	02/04/2023	02/04/2023	01	0009	03			6
<input type="checkbox"/>	<input checked="" type="checkbox"/>	02/04/2023	02/04/2023	01	0009	04			6
<b>TOTALES</b>									

Mostrando del 1 al 20 de un total 120 registros

Anterior 1 Siguiente

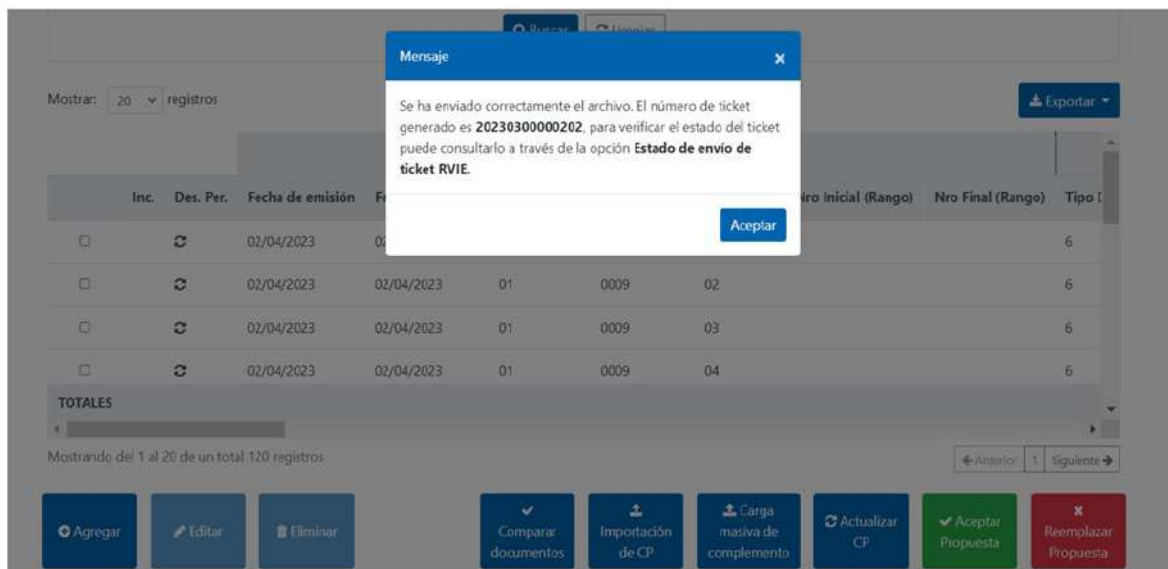
De estar conforme con la propuesta del RVIE, se procede a “Aceptar Propuesta” y se mostrará en la pantalla el siguiente mensaje:

**Mensaje**

¿Está seguro que desea aceptar la propuesta de RVIE del periodo 202304?

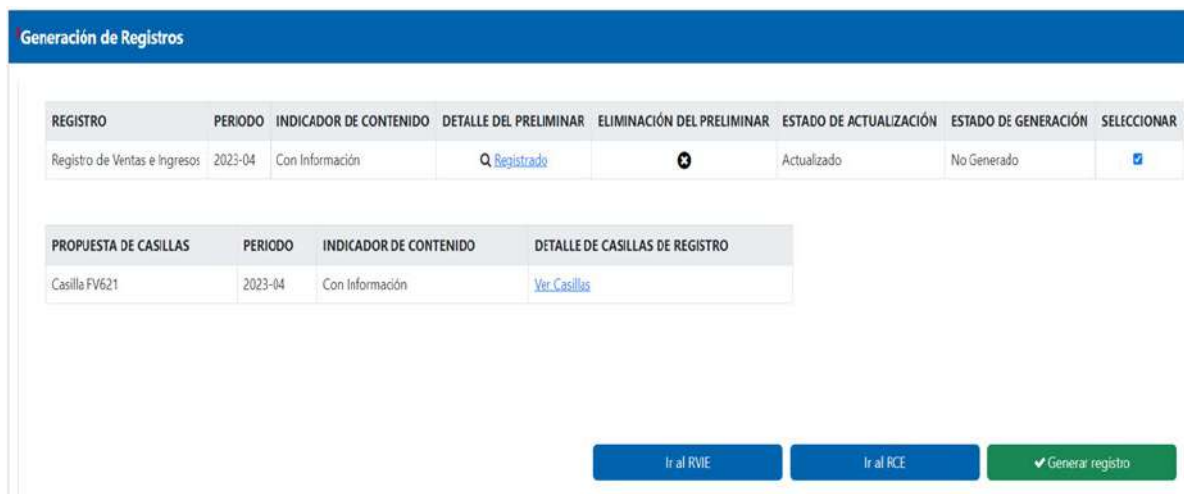
No Si


Al seleccionar “Si” a la consulta se genera un mensaje con el número de ticket generado



The screenshot shows a web application interface with a modal dialog box titled "Mensaje". The dialog contains the following text: "Se ha enviado correctamente el archivo. El número de ticket generado es 20230300000202, para verificar el estado del ticket puede consultarlo a través de la opción Estado de envío de ticket RVIE." Below the text is an "Aceptar" button. In the background, a table is visible with columns: Inc., Des. Per., Fecha de emisión, Nro Inicial (Rango), Nro Final (Rango), and Tipo. The table contains four rows of data, all with a date of 02/04/2023. Below the table, there is a "TOTALES" section and a pagination bar showing "Mostrando del 1 al 20 de un total 120 registros". At the bottom of the interface, there are several action buttons: "Agregar", "Editar", "Eliminar", "Comparar documentos", "Importación de CP", "Carga masiva de complemento", "Actualizar CP", "Aceptar Propuesta", and "Reemplazar Propuesta".

Al seleccionar “Aceptar” automáticamente el sistema se dirige a la opción de generación y con ello culmina la generación preliminar del RVIE



The screenshot shows the "Generación de Registros" page. It features a table with the following columns: REGISTRO, PERIODO, INDICADOR DE CONTENIDO, DETALLE DEL PRELIMINAR, ELIMINACIÓN DEL PRELIMINAR, ESTADO DE ACTUALIZACIÓN, ESTADO DE GENERACIÓN, and SELECCIONAR. The first row of data is: Registro de Ventas e Ingresos, 2023-04, Con Información, [Registrado](#), , Actualizado, No Generado, . Below this table is another table titled "PROPUESTA DE CASILLAS" with columns: PROPUESTA DE CASILLAS, PERIODO, INDICADOR DE CONTENIDO, and DETALLE DE CASILLAS DE REGISTRO. The first row of data is: Casilla FV621, 2023-04, Con Información, [Ver Casillas](#). At the bottom of the page, there are three buttons: "Ir al RVIE", "Ir al RCE", and "Generar registro".

Para acceder al Registro de Compras Electrónico estando el módulo del “Sistema Integrado de Registros Electrónicos”, pulsar en “Registro de compras Electrónico” como en la siguiente pantalla:



Al seleccionar “Gestión de Compras” se ingresa al módulo Registro de Compras Electrónico mostrando la siguiente pantalla:





Luego de seleccionar el periodo eligiendo el Año y Mes, se procede a aceptar y se muestra la siguiente pantalla:

The screenshot shows the 'Registro de Compras Electrónicas' interface. A yellow dialog box with a blue header 'Obligación de llevar registros en el SIRE' is centered on the screen. The dialog contains the text: 'Estimado contribuyente, usted se encuentra obligado a llevar su Registro de Compras Electrónico en el SIRE (Sistema Integrado de Registros Electrónicos), desde el periodo 04-2022.' and an 'Aceptar' button. A red arrow points from the dialog box to the 'RCE Generado' screen below.

Tipo de Documento	Total Documentos	SI Gravado D.G.	IGV/PM D.G.	SI Gravado D.G.M.	IGV/PM D.G.M.	SI Gravado D.M.	IGV/PM D.M.	Valor Adq. N.G.	ISC	ICSPER	Otros Trib./Cargos	Total CP
01 - Compra	2	500.00	10.00	15.00	15.00	15.00	15.00	0.00	0.00	0.00	0.00	620.00
01 - Pajura	8	1,800.00	342.00	40.00	40.00	40.00	40.00	0.00	0.00	0.00	0.00	2,262.00
02 - Boleta de venta	8	800.00	160.00	0.00	0.00	0.00	0.00	0.00	0.00	0.00	0.00	960.00
04 - Liquidación de Compras	8	700.00	140.00	40.00	40.00	40.00	40.00	0.00	0.00	0.00	0.00	1,060.00
<b>Total</b>	<b>26</b>	<b>3,800.00</b>	<b>752.00</b>	<b>95.00</b>	<b>95.00</b>	<b>95.00</b>	<b>95.00</b>	<b>0.00</b>	<b>0.00</b>	<b>0.00</b>	<b>0.00</b>	<b>4,837.00</b>

The screenshot shows the 'RCE Generado' screen. It features a blue header with the text 'Obligación de llevar registros en el SIRE'. Below the header, a yellow message box contains the text: 'Estimado contribuyente, usted se encuentra obligado a llevar su Registro de Compras Electrónico en el SIRE (Sistema Integrado de Registros Electrónicos), desde el periodo 04-2022.' and an 'Aceptar' button.

Mediante el mensaje se confirma su obligación de llevar el RCE y al aceptar se muestra la pantalla del Registro de Compras Electrónico en la opción Generación de Registro/ Resumen de CP/ Resumen Propuesta RCE

The screenshot shows the 'Registro de Compras Electrónicas' interface. It displays a summary table and two donut charts. The summary table is as follows:

Tipo de Documento	Total Documentos	SI Gravado D.G.	IGV/PM D.G.	SI Gravado D.G.M.	IGV/PM D.G.M.	SI Gravado D.M.	IGV/PM D.M.	Valor Adq. N.G.	ISC	ICSPER	Otros Trib./Cargos	Total CP
01 - Pajura	8	1,800.00	342.00	40.00	40.00	40.00	40.00	0.00	0.00	0.00	0.00	2,262.00
02 - Boleta de venta	1	1,000.00	160.00	0.00	0.00	0.00	0.00	0.00	0.00	0.00	0.00	1,160.00
07 - Nota de Crédito	1	-402.00	-80.40	0.00	0.00	0.00	0.00	0.00	0.00	0.00	0.00	-482.40
08 - Nota de Débito	2	296.00	59.20	0.00	0.00	0.00	0.00	0.00	0.00	0.00	0.00	355.20
<b>Total</b>	<b>12</b>	<b>3,694.00</b>	<b>721.80</b>	<b>40.00</b>	<b>40.00</b>	<b>40.00</b>	<b>40.00</b>	<b>0.00</b>	<b>0.00</b>	<b>0.00</b>	<b>0.00</b>	<b>4,466.00</b>

Below the table, there are two donut charts:

- 'CP con Inconsistencia (Cantidad de CP)': A donut chart showing 5 items with a 100% completion rate.
- 'CP con Inconsistencia (Monto de CP)': A donut chart showing 25,781.24 with a 100% completion rate.

Para visualizar la propuesta del Registro de Compras Electrónico se deberá elegir las opciones “Generación de Registro” y “Propuesta del RCE”.

The screenshot shows the SUNAT 'Registro de Compras Electrónicos' interface. The main content area displays a table of records with the following data:

Fecha del CP	CP/Doc	Serie del CDP	Año	Nro CP o Doc	Nro Inicial	Nro Final	Tipo Doc	Identidad	Nro Doc Identidad	Apellidos Nombres/ Razon Social	BI Gravado DG	IGV/IPM D
01	E001		2013	194			1		12345678	El Vivo 3	2,000.00	360.0
01	E001		2013	193			1		25740714	El vivo 2	500.00	90.0
01	E021			28			6		20517736326	PERU MEDICAL CENTER S.R.L.	10,000.00	1,800.0
01	E021			29			6		20517736326	PERU MEDICAL CENTER S.R.L.	55,000.00	10,000.0
											<b>513,531.00</b>	<b>76,773.4</b>

De estar conforme con la propuesta del Registro de Compras Electrónico, se procede a aceptar y se mostrará en la pantalla el siguiente mensaje:

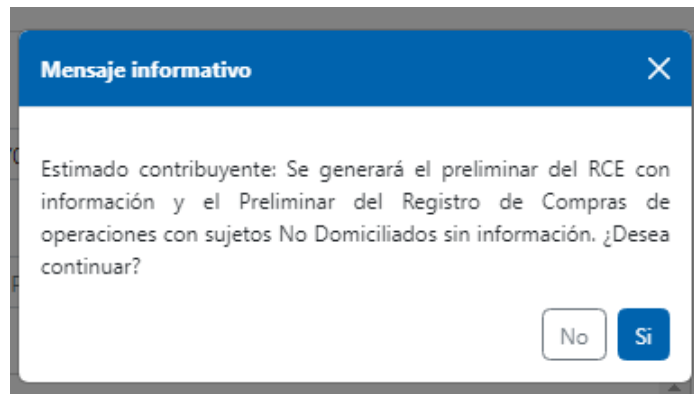
The screenshot shows an informational message box with the following text:

Estimado contribuyente, para aceptar la propuesta debe ingresar la información de los Datos FV621: Coeficiente de la prorrata del crédito fiscal, Reintegro del Crédito Fiscal y Crédito Fiscal Especial, de corresponder

Buttons: Regresar, Continuar



Al seleccionar “Continuar” se muestra el siguiente mensaje:



Al elegir “Si” se muestra en la pantalla la opción “Generación de Registros”, en el cual se muestra la relación de registros generados y no generados por cada uno de los periodos registrados y además la propuesta de casillas.

Generación de Registros

REGISTRO	PERIODO	INDICADOR DE CONTENIDO	DETALLE DEL PRELIMINAR	ELIMINACIÓN DEL PRELIMINAR	ESTADO DE ACTUALIZACIÓN	ESTADO DE GENERACIÓN	SELECCIONAR
Registro de compras	2022-02	Con Información	<a href="#">Ver Registro</a>	<input type="radio"/>	Actualizado	No Generado	<input type="checkbox"/>
Registro de compras	2023-02	Con Información	<a href="#">Ver Registro</a>	<input type="radio"/>	Actualizado	No Generado	<input type="checkbox"/>

PROPUESTA DE CASILLAS	PERIODO	INDICADOR DE CONTENIDO	DETALLE DE CASILLAS DE REGISTRO
Casilla PV621	2022-02	Con Información	<a href="#">Ver Casilla</a>
Casilla PV621	2022-03	Con Información	<a href="#">Ver Casilla</a>
Casilla PV621	2023-02	Con Información	<a href="#">Ver Casilla</a>

[Ir al RVIE](#) [Ir al RCE](#) [✓ Generar registros](#)

[Ir al RVIE](#) [Ir al RCE](#) [✓ Generar registro](#)

## 2.1 Generación de los registros

Para generar el Registro de Compras Electrónico es necesario seleccionar el Registro de Compras y el Registro de Ventas del periodo correspondiente (de manera correlativa) y presionar el botón “Generar registro”, apareciendo el siguiente mensaje en la pantalla:

The screenshot shows the 'Generación de Registros' interface. It contains two tables and a set of buttons. The first table lists 'REGISTRO' with columns for 'PERIODO', 'INDICADOR DE CONTENIDO', 'DETALLE DEL PRELIMINAR', 'ELIMINACIÓN DEL PRELIMINAR', 'ESTADO DE ACTUALIZACIÓN', 'ESTADO DE GENERACIÓN', and 'SELECCIONAR'. The second table lists 'PROPUESTA DE CASILLAS' with columns for 'PERIODO', 'INDICADOR DE CONTENIDO', and 'DETALLE DE CASILLAS DE REGISTRO'. Below the tables are buttons for 'Ir al RVIE', 'Ir al RCE', and 'Generar registro'. An orange arrow points to the 'Generar registro' button.

REGISTRO	PERIODO	INDICADOR DE CONTENIDO	DETALLE DEL PRELIMINAR	ELIMINACIÓN DEL PRELIMINAR	ESTADO DE ACTUALIZACIÓN	ESTADO DE GENERACIÓN	SELECCIONAR
Registro de compras	2023-02	Con Información	<a href="#">Ver Registro</a>	<input type="checkbox"/>	Actualizado	No Generado	<input type="checkbox"/>
Registro de compras	2023-02	Con Información	<a href="#">Ver Registro</a>	<input type="checkbox"/>	Actualizado	No Generado	<input type="checkbox"/>

PROPUESTA DE CASILLAS	PERIODO	INDICADOR DE CONTENIDO	DETALLE DE CASILLAS DE REGISTRO
Casilla PV021	2023-02	Con Información	<a href="#">Ver Casilla</a>
Casilla PV021	2023-03	Con Información	<a href="#">Ver Casilla</a>
Casilla PV021	2023-02	Con Información	<a href="#">Ver Casilla</a>

Buttons: Ir al RVIE, Ir al RCE, Generar registro (highlighted with an orange arrow).

The screenshot shows a dialog box titled 'Alerta Inicio de Generación de Registro'. The text inside reads: 'Estimado Contribuyente', 'Se procederá a generar los RCE Y RVIE | el Reporte de Ajustes Posteriores | el Reporte de Ajustes Posteriores de periodos anteriores al SIRE del periodo', and 'Asegúrese de que no haya comprobantes duplicados que estén anotados en otros registros generados'. At the bottom are 'Aceptar' and 'Cancelar' buttons.

**Alerta Inicio de Generación de Registro**

Estimado Contribuyente

Se procederá a generar los RCE Y RVIE | el Reporte de Ajustes Posteriores | el Reporte de Ajustes Posteriores de periodos anteriores al SIRE del periodo

Asegúrese de que no haya comprobantes duplicados que estén anotados en otros registros generados

Aceptar Cancelar

Al aceptar el inicio de la generación de registros, se solicita un correo electrónico opcional para notificar en el buzón SOL y el correo consignado la confirmación del inicio de generación de RVIE y RCE y luego la confirmación de la generación de los registros.

## Inicio de generación de RVIE Y RCE período 202208



SUNAT <comunica@correo.sunat.gob.pe>  
Para Obregon Sanchez Ivan



MINAYA

RUC:

Estimado Contribuyente:

Se ha iniciado el proceso de Generación de Registro con el siguiente ticket N° 20220200000005. Finalizado el proceso de generación se enviará la Constancia de Recepción a su buzón Sol con la relación de documentos generados:

Constancia de Recepción de RVIE  
Archivo de Registro RVIE  
Archivo XML con Firma Digital RVIE  
Reporte de Inconsistencias RVIE  
Reporte de Exportadores RVIE  
Constancia de Recepción de RCE  
Archivo de Registro RCE  
Archivo del RC Operaciones con Sujetos No Domiciliados  
Archivo XML con Firma Digital RCE  
Reporte de Inconsistencias RCE  
Propuesta de Casillas del Formulario Virtual 621

Más información:

1. Por Internet, vía SUNAT Virtual: [www.sunat.gob.pe](http://www.sunat.gob.pe)
2. A través de nuestra Central de Consultas: 0-801-12-100 (desde teléfonos fijos al costo de una llamada local) o (01)315-0730 desde celulares.
3. En cualquiera de nuestros Centros de Servicios al Contribuyente, ubicados en todo el país.



### Generación de Registro RVIE Y RCE del periodo 202208

SUNAT <comunica@correo.sunat.gob.pe>  
Para: Obregon Sanchez Ivan

LE1007460334920220800140400011012.pdf 10 KB

LE1007460334920220800080400011112.pdf 11 KB

MINAYA  
RUC: 20220200000005

Estimado Contribuyente,

El proceso de generación de los Registros de de los RCE Y RVIE con ticket Nro 20220200000005 ha concluido satisfactoriamente.

Los documentos detallados podrán ser descargados durante las próximas horas usando la opción de Consultas y Descargas, de los módulos RCE o RVIE del Sistema Integrado de Registros Electrónicos - SIRE.:

Constancia de Recepción de RVIE  
Archivo de Registro RVIE  
Archivo XML con Firma Digital RVIE  
Reporte de Inconsistencias RVIE  
Reporte de Exportadores RVIE  
Constancia de Recepción de RCE  
Archivo de Registro RCE  
Archivo del RC Operaciones con Sujetos No Domiciliados  
Archivo XML con Firma Digital RCE  
Reporte de Inconsistencias RCE  
Propuesta de Casillas del Formulario Virtual 621

Se adjuntan las Constancias de Recepción de los registros de los RCE Y RVIE del periodo 202208.

Nota: Este mensaje también ha sido enviado a los correos electrónicos: [aagular@canvia.com](mailto:aagular@canvia.com); [lobregon@sunat.gob.pe](mailto:lobregon@sunat.gob.pe); [mholanosde@sunat.gob.pe](mailto:mholanosde@sunat.gob.pe) según lo indicado al momento de iniciar el proceso de Generar Registro.

Más información:

1. Por Internet, vía SUNAT Virtual: [www.sunat.gob.pe](http://www.sunat.gob.pe)
2. A través de nuestra Central de Consultas: 0-801-12-100 (desde teléfonos fijos al costo de una llamada local) o (01)315-0730 desde celulares.
3. En cualquiera de nuestros Centros de Servicios al Contribuyente, ubicados en todo el país.



## 3 INFORMACIÓN DE GESTIÓN

Pestaña que muestra diversas opciones que corresponden a proporcionar información necesaria e información para el generador.

Generación de Registro Información de Gestión

Consultas y Descargas Información Estadística Reporte de Cumplimiento Compras e Ingresos Para la DDJJ

## 3.1 Consultas y descargas

La pestaña “Consultas y Descargas” muestra diversas opciones para consultar o descargar diversa información entre ellas la constancia de generación del RCE; reporte de inconsistencias, detalle de inconsistencias y el reporte de ajustes posteriores; entre otros.

También se puede consultar el estado de la información importada al módulo del RCE, mediante “tickets”, los cuales son generados para atender y controlar dicho proceso

The screenshot shows the 'Registro de Compras Electrónicas' interface. At the top, there are filters for 'Período' (2023 - No Presentado) and 'FEB - No Presentado', with an 'Aceptar' button. Below this, there are tabs for 'Generación de Registro' and 'Información de Gestión'. Under 'Información de Gestión', there are sub-tabs: 'Consultas y Descargas', 'Información Estadística', 'Reporte de Cumplimiento', and 'Compras e Ingresos Para la DOJ'. The 'Consultas y Descargas - RCE' sub-tab is active, showing a list of options: 'Constancias de Recepción', 'Estado de envío de Ticket', 'Descarga de Registros', 'Consulta de Reportes de Inconsistencias', and 'Descarga de CAR'.

### 3.1.1 Constancia de Recepción

Permite consultar y descargar las mencionadas constancias, seleccionando el periodo de inicio y fin, además cuenta con la opción buscar que desplegará todas las constancias correspondientes a los periodos seleccionados.

The screenshot shows the 'Consulta Constancia de Recepción' interface. At the top, there are filters for 'Período' (2023 - Presentado) and 'FEB - Presentado', with an 'Aceptar' button. Below this, there are tabs for 'Generación de Registro' and 'Información de Gestión'. Under 'Información de Gestión', there are sub-tabs: 'Consulta y Descargas', 'Información Estadística', 'Reporte de Cumplimiento', and 'Compras e Ingresos Para la DOJ'. The 'Consulta y Descargas' sub-tab is active, showing a search form with 'Buscar por:' and 'Período Inicio' (2023/02) and 'Período Fin' (2023/02) fields, a 'Buscar' button, and a 'Cancelar' button. Below the search form, there is a table with columns: 'Período', 'Correlativo', 'RUC', 'Nombre o Razón Social', 'Nombre de Registro', 'Constancia', 'Fecha de Generación', and 'Selección'. The table contains 4 rows of data. An orange arrow points to the first row of the table. Below the table, there is a 'Mostrando del 1 al 4 de un total de 4 registros' message and a 'Note' section with a 'Regresar' button.

Período	Correlativo	RUC	Nombre o Razón Social	Nombre de Registro	Constancia	Fecha de Generación	Selección
202302			VIRTUALITI E.I.R.L.	Propuesta Aceptada	<a href="#">Ver Constancia</a>		<input type="checkbox"/>
202302			VIRTUALITI E.I.R.L.	Propuesta Aceptada	<a href="#">Ver Constancia</a>		<input type="checkbox"/>
202302	20230200000001		VIRTUALITI E.I.R.L.	Propuesta Aceptada	<a href="#">Ver Constancia</a>	2023-04-20	<input type="checkbox"/>
202302	20230200000001		VIRTUALITI E.I.R.L.	Propuesta Aceptada	<a href="#">Ver Constancia</a>	2023-04-20	<input type="checkbox"/>

### 3.1.2 Estado de envío de ticket

Permite consultar y descargar los mencionados tickets, seleccionando el periodo de inicio y fin, además cuenta con un filtro de búsqueda por el número de ticket.

**Registro de Compras Electrónicas**

Período: 2023 - No Presentado | MAR - No Presentado | Aceptar | Tipo de Contabilidad: Moneda Nacional (SOL)

Generación de Registro | Información de Gestión

Consultas y Descargas | Información Estadística | Reporte de Cumplimiento | Compras e Ingresos Para la DDJ

#### Estado de Envío de Ticket - RCE

Buscar por:

Desde: 2023/03 | Hasta: 2023/03 | Número de Ticket:  |  |

Mostrar: 20 registros

Número Ticket	Fecha y Hora de Envío	Nombre Archivo	Tipo de Proceso	Estado Proceso	Detalle Ticket	Reportes y descargas
20230100009001	24/03/2023 10:24:24		Aceptar propuesta	Terminado		
20230100009002	24/03/2023 10:41:48		Aceptar propuesta	En proceso		

Mostrando del 1 al 2 de un total de 2 registros

| 1 |

### 3.1.3 Descarga de Registro

Permite la consulta y descarga del RVIE y RCE, seleccionando un periodo de inicio y de fin de la descarga, debe incluir el reporte de ajustes posteriores de corresponder.

**Registro de Compras Electrónicas**

Período: 2023 - Presentado | FEB - Presentado | Aceptar | Tipo de Contabilidad: Moneda Nacional (SOL)

Generación de Registro | Información de Gestión

Consultas y Descargas | Información Estadística | Reporte de Cumplimiento | Compras e Ingresos Para la DDJ

#### Descarga de Registros - RCE

Buscar por:

Periodo Inicio: 2023/02 | Periodo Fin: 2023/02 |  |

Mostrar: 20 registros

Período	RUC	Nombre y Razón social	Nombre del Registro	Fecha de Generación	Selección de Registro
202302		VIRTUAUTI E.I.R.L.	Registro de compras con movimiento y No domiciliados sin movimiento	2023-04-20	<input type="checkbox"/>

Mostrando del 1 al 1 de un total de 1 registros

| 1 |

|  |  |  |

### 3.1.4 Consulta de Reporte de inconsistencias

Permite la descarga y consulta del reporte de inconsistencias, seleccionado un periodo de inicio y fin, debe incluir el reporte de ajustes posteriores de corresponder.

Registro de Compras Electrónico

Período: 2023 - Presentado | FFB - Presentado | Ajustar | Tipo de Contabilidad: Moneda Nacional (SOL)

Generación de Registro | Información de Gestión

Consultas y Descargas | Información Estadística | Reporte de Cumplimiento | Compras e Ingresos Para la DDJJ

#### Consulta de Reportes de Inconsistencias - RCE

Buscar por:

Periodo Inicio: 2023/00 | Periodo Fin: 2023/02 | Buscar | Limpiar

mostrar 20 registros

Periodo	Tipo de Reporte	Fecha de Generación	Descargar
202302	Reporte de inconsistencias calculadas y funcionales de la generación del RCE	2023-04-20	Descargar

Mostrando del 1 al 1 de un total de 1 registros

← Anterior | 1 | Siguiente →

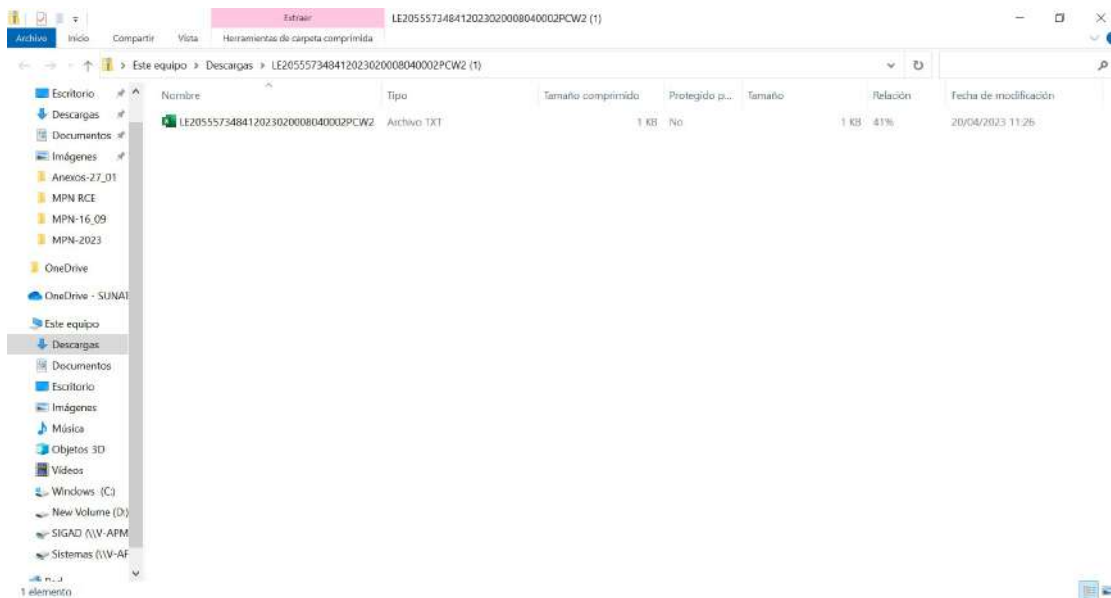
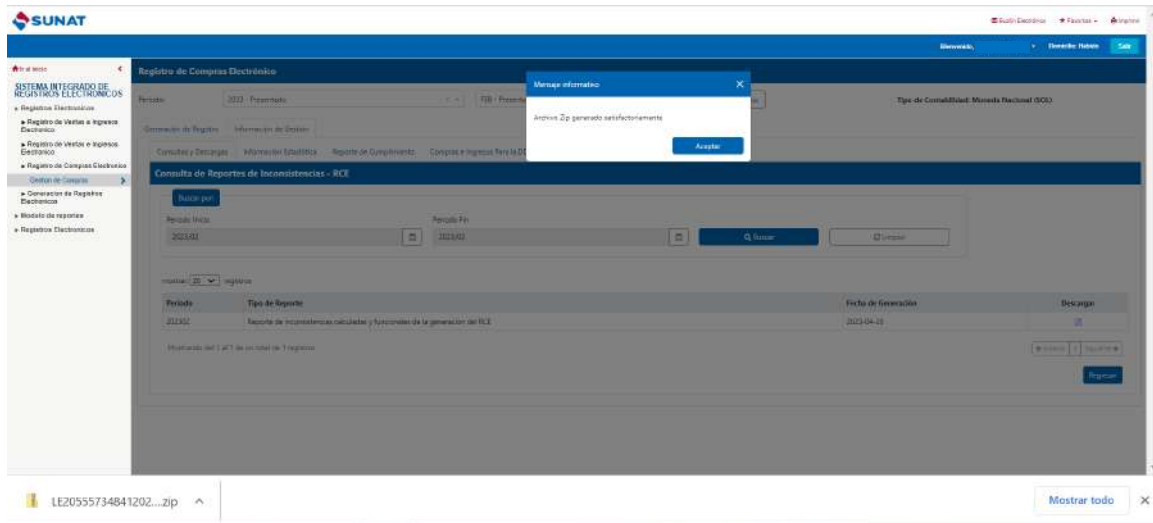
Regresar

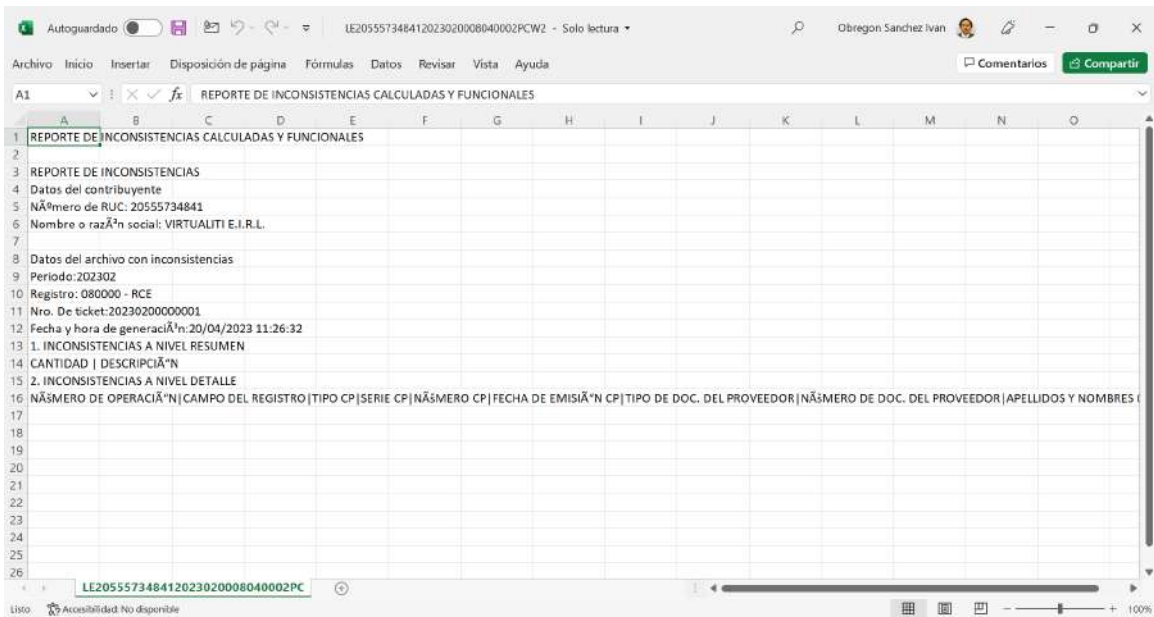
**Descargar**

Regresar



Al seleccionar el ícono de la descarga se muestra el mensaje y el archivo zipeado que corresponde al reporte de inconsistencia.





### 3.2 Información estadística

Permite visualizar y descargar la información estadística de los diversos documentos consignados en los periodos seleccionados, considerando los ajustes posteriores de corresponder.

**COMPRAS POR PROVEEDORES**

Proveedor	Monto(*)	Porcentajes
TU EMPRESA S.A.C 4	6657.54	44.68%
TU EMPRESA S.A.C 5	11000.00	7.38%
TU EMPRESA S.A.C 10	11000.00	7.38%
TU EMPRESA S.A.C 2	11000.00	7.38%

**NOTAS DE CRÉDITO Y NOTAS DE DÉBITO POR PROVEEDOR**

Proveedor	Monto(*)	Porcentajes
EMPRESA DE TRANSPORTES TAJURIS EXPRESS S.A.	805.30	100.00%

**COMPRAS POR DÍA**

Día	Monto(*)	Porcentajes
15/04/2022	44000.00	29.54%
16/04/2022	44000.00	29.54%
20/04/2022	33175.94	22.27%
06/04/2022	22581.60	15.02%
21/04/2022	5412.98	3.62%

**COMPRAS POR CIUU DE PROVEEDORES**

CIUU	Monto(*)	Porcentajes
5510 ACTIVIDADES DE ALOJAMIENTO PARA ESTANCIAS CORTAS	71970.52	48.31%
- Sin CIUU	71900.00	48.00%

### 3.3 Reporte de cumplimiento

Permite visualizar los periodos del RCE presentados y los periodos pendientes de presentación en forma resumida y detallada.

Reporte de Cumplimiento - RCE						
Resumen						
RUC	Nombre o Razón Social	Periodos	Periodos con RCE presentados	Periodos con RCE generados dentro del plazo	Periodos con RCE generados fuera del plazo	Periodos no generados del RCE
	SUB-CAFAE SECTOR EDUCACION - SULLANA	2023	2	0	0	2
	SUB-CAFAE SECTOR EDUCACION - SULLANA	2022	12	2	0	10
	SUB-CAFAE SECTOR EDUCACION - SULLANA	2021	2	2	0	0

Detalle								
Correlativo	RUC	Nombre o Razón Social	Periodos	Nombre de registros	Constancia	Fecha de generación	Fecha de vencimiento	Estado de generación
1		SUB-CAFAE SECTOR EDUCACION - SULLANA	03/2023	RCE	<a href="#">constancia</a>	27/03/2023	27/03/2023	No Genero
2		SUB-CAFAE SECTOR EDUCACION - SULLANA	02/2023	RCE	<a href="#">constancia</a>	27/02/2023	27/02/2023	No Genero
3		SUB-CAFAE SECTOR EDUCACION - SULLANA	01/2023	RCE	<a href="#">constancia</a>	09/01/2023	07/01/2023	No Genero
4		SUB-CAFAE SECTOR EDUCACION - SULLANA	12/2022	RCE	<a href="#">constancia</a>	09/12/2022	27/12/2022	No Genero
5		SUB-CAFAE SECTOR EDUCACION - SULLANA	11/2022	RCE	<a href="#">constancia</a>	09/11/2022	27/11/2022	No Genero

[Reporte](#)