

# GENERACIÓN DEL REGISTRO DE VENTAS E INGRESOS ELECTRÓNICOS



1

Ingrese al portal de SUNAT a [www.sunat.gob.pe](http://www.sunat.gob.pe) y seleccione Operaciones en línea.

Al acceder a la opción “Operaciones en línea (SOL)”, en la siguiente pantalla deberá ubicar en la sección “Seleccione una opción para ingresar sin clave SOL” e ingresar a “Mis Tramites y Consultas”.



2

Al ingresar a la opción “Tramites y Consultas”, se mostrará la siguiente pantalla para que se consigne el RUC, Usuario y Contraseña de su clave SOL

3

Seleccione empresas, Sistema Integrado de Registros Electrónicos, Registros Electrónicos, Registro de Ventas e Ingresos Electrónicos y Gestión de Ventas e Ingresos.



4

Después de ingresar al módulo del Registro de Ventas e Ingresos Electrónicos, se debe seleccionar el año y mes del Registro de Ventas e Ingresos que se pretende ingresar y seleccionar el botón aceptar.



5

Después de seleccionar el año y mes, se debe seleccionar Propuesta del RVIE, incluidos y si esta de acuerdo con la información la propuesta por SUNAT, el contribuyente deberá de seleccionar aceptar propuesta.

Registro de Ventas e Ingresos Electronicos

Periodo: 2023-Presentado ABR-Presentado Aceptar

Generación de Registro Información de Gestión

Resumen de CP Propuesta del RVIE Preliminar del RVIE Inconsistencias Generación del RVIE Gestión de Ajustes Posteriores

Incluidos No Incluidos

**Propuesta de RVIE**

Buscar por

Montos Desde Hasta Fecha del documento Desde Hasta

RUC del adquirente CAR SUNAT (0/27) Tipo de documento Inconsistencias

Seleccionar Seleccionar

Buscar Limpiar

Mostrar: 20 registros Exportar

Datos del CP									
Inc.	Des. Per.	Fecha de emisión	Fecha Vcto/Pago	Tipo CP/Doc.	Serie del CDP	Nro CP o Doc.	Nro Inicial (Rango)	Nro Final (Rango)	Tipo I
<input type="checkbox"/>	☺	02/04/2023	02/04/2023	01	0009	01			6
<input type="checkbox"/>	☺	02/04/2023	02/04/2023	01	0009	02			6
<input type="checkbox"/>	☺	02/04/2023	02/04/2023	01	0009	03			6
<input type="checkbox"/>	☺	02/04/2023	02/04/2023	01	0009	04			6

TOTALES

Mostrando del 1 al 20 de un total 120 registros

Anterior 1 Siguiente

Agregar Editar Eliminar Comparar documentos Importación de CP Carga masiva de complemento Actualizar CP Aceptar Propuesta Reemplazar Propuesta

6

Al aceptar la propuesta se muestra el siguiente mensaje. “¿Está seguro que desea aceptar la propuesta de RVIE del periodo 202304?” y se muestra la opción de “si” y “no”, se debe seleccionar “si” en caso se pretenda generar el Registro de Ventas e Ingresos.

Mensaje

¿Está seguro que desea aceptar la propuesta de RVIE del periodo 202304?

No Si

Mostrar: 20 registros Exportar

Datos del CP									
Inc.	Des. Per.	Fecha de emisión	Fecha Vcto/Pago	Tipo CP/Doc.	Serie del CDP	Nro CP o Doc.	Nro Inicial (Rango)	Nro Final (Rango)	Tipo I
<input type="checkbox"/>	☺	02/04/2023	02/04/2023	01	0009	01			6
<input type="checkbox"/>	☺	02/04/2023	02/04/2023	01	0009	02			6
<input type="checkbox"/>	☺	02/04/2023	02/04/2023	01	0009	03			6
<input type="checkbox"/>	☺	02/04/2023	02/04/2023	01	0009	04			6

TOTALES

Mostrando del 1 al 20 de un total 120 registros

Anterior 1 Siguiente

Agregar Editar Eliminar Comparar documentos Importación de CP Carga masiva de complemento Actualizar CP Aceptar Propuesta Reemplazar Propuesta

7

Mensaje

Se ha enviado correctamente el archivo. El número de ticket generado es **20230300000202**, para verificar el estado del ticket puede consultarlo a través de la opción **Estado de envío de ticket RVIE**.

Aceptar

Inc.	Des. Per.	Fecha de emisión	Nro Inicial (Rango)	Nro Final (Rango)	Tipo
<input type="checkbox"/>	🔄	02/04/2023			6
<input type="checkbox"/>	🔄	02/04/2023	01	0009 02	6
<input type="checkbox"/>	🔄	02/04/2023	01	0009 03	6
<input type="checkbox"/>	🔄	02/04/2023	01	0009 04	6

TOTALES

Mostrando del 1 al 20 de un total 120 registros

Anterior 1 Siguiente

Agregar Editar Eliminar Comparar documentos Importación de CP Carga masiva de complemento Actualizar CP Aceptar Propuesta Reemplazar Propuesta

8

Después de la generación del ticket, se debe seleccionar la opción generación de Registros, donde se podrá ver el preliminar registrado y se tendrá que seleccionar con un check en el cuadro que aparece a la derecha de la pantalla y seleccionar el botón generar registro.

Generación de Registros

REGISTRO	PERIODO	INDICADOR DE CONTENIDO	DETALLE DEL PRELIMINAR	ELIMINACIÓN DEL PRELIMINAR	ESTADO DE ACTUALIZACIÓN	ESTADO DE GENERACIÓN	SELECCIONAR
Registro de Ventas e Ingresos	2023-04	Con Información	<a href="#">Registrado</a>	✖	Actualizado	No Generado	<input checked="" type="checkbox"/>

PROPUESTA DE CASILLAS	PERIODO	INDICADOR DE CONTENIDO	DETALLE DE CASILLAS DE REGISTRO
Casilla FV621	2023-04	Con Información	<a href="#">Ver Casillas</a>

Ir al RVIE Ir al RCE **Generar registro**

9

Después de seleccionar generar registro el sistema le muestra una alerta que indica que se verifique si existe comprobantes duplicados, si se verificó y todo es correcto se debe seleccionar aceptar.

Alerta Inicio de Generación de Registro

Estimado Contribuyente

Se procederá a generar el RVIE del periodo 2023-04

Asegúrese de que no haya comprobantes duplicados que estén anotados en otros registros generados.

Aceptar Cancelar

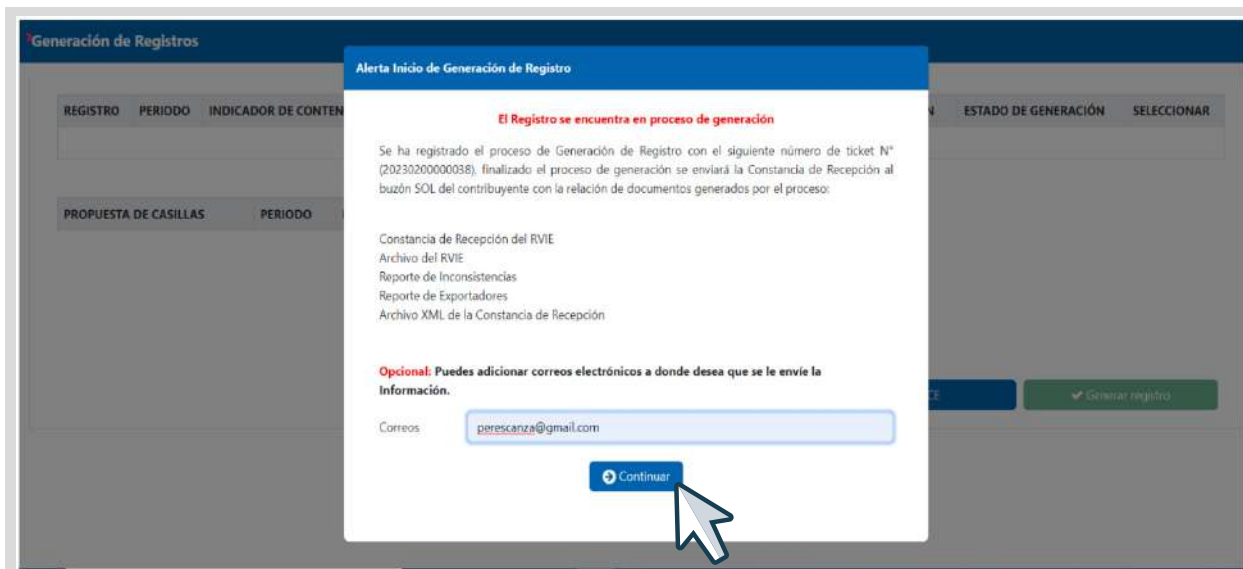
REGISTRO	PERIODO	INDICADOR DE CONTENIDO	ESTADO DE ACTUALIZACIÓN	ESTADO DE GENERACIÓN	SELECCIONAR
Registro de Ventas e Ingresos	2023-04	Con Información	Actualizado	No Generado	<input checked="" type="checkbox"/>

PROPUESTA DE CASILLAS	PERIODO	INDICADOR DE CON
Casilla FV621	2023-04	Con Información

Ir al RVIE Ir al RCE **Generar registro**

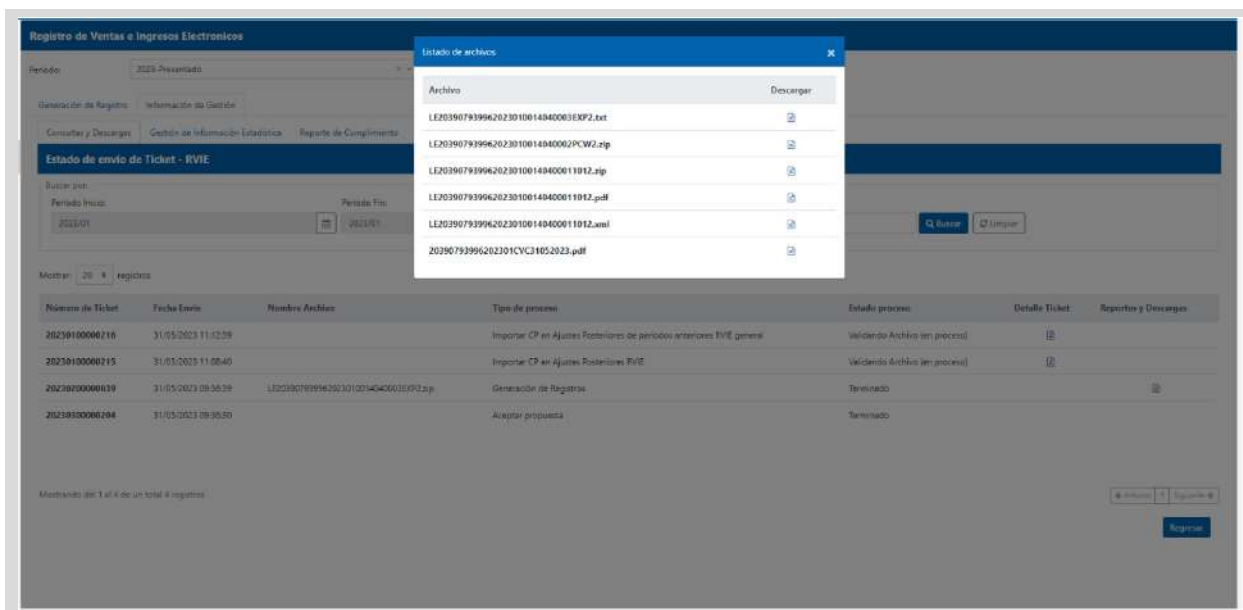
10

Luego de aceptar el sistema mostrará la pantalla que indica que se va a otorgar producto de la generación la constancia de recepción y demás archivos que se muestra en la imagen siguiente, luego se debe seleccionar continuar.



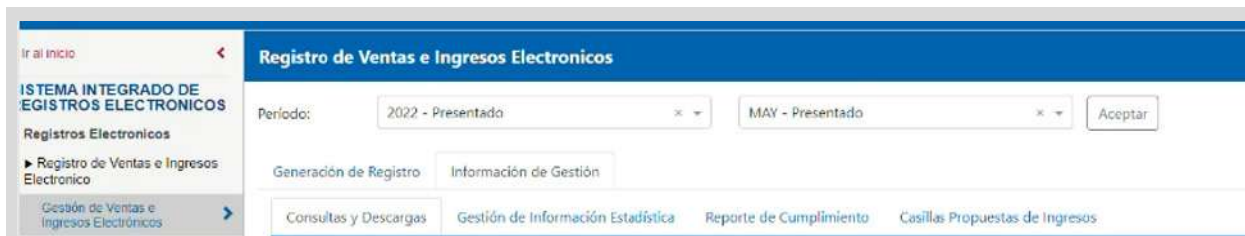
11

Después de dar continuar el contribuyente debe dirigirse a información de gestión, seleccionar estado del envío del ticket y debe de seleccionar el ticket que indica Generación de Registros y deberá de seleccionar el archivo de reportes y descargar y se mostrará la imagen siguiente donde podrá descargar todos los archivos generados.



# INFORMACIÓN DE GESTIÓN

Pestaña que muestra diversas opciones que corresponden a proporcionar información necesaria e información para el generador.



## 1.1 CONSULTAS Y DESCARGAS

La pestaña “Consultas y Descargas” muestra diversas opciones para consultar o descargar diversa información entre ellas la constancia de generación del RVIE; reporte de inconsistencias, detalle de inconsistencias y el reporte de ajustes posteriores; entre otros.

También se puede consultar el estado de la información importada al módulo del RVIE, mediante “tickets”, los cuales son generados para atender y controlar dicho proceso



## 1.1.1 CONSTANCIA DE RECEPCIÓN

Permite consultar y descargar las mencionadas constancias, seleccionando el periodo de inicio y fin, además cuenta con la opción buscar que desplegará todas las constancias correspondientes a los periodos seleccionados.

The screenshot shows the 'Consulta Constancia de Recepción' interface. At the top, there are dropdown menus for 'Periodo' (2023-Presentado) and 'EIE-Presentado', with an 'Aceptar' button. Below this, there are tabs for 'Generación de Registro' and 'Información de Gestión'. The main section is titled 'Consulta Constancia de Recepción' and contains a search form with 'Periodo Inicio' (2023/01) and 'Periodo Fin' (2023/01) fields, along with 'Buscar' and 'Limpiar' buttons. Below the search form, there is a table with columns: 'Periodo', 'Correlativo', 'RUC', 'Nombre o Razón Social', 'Número de Registro', 'Constancia', 'Fecha de Generación', and 'Selección'. The table displays one record for the period 2023/01, correlativo 20230200000039, RUC 20380793996, and company name 'SERVICIOS GRAFICOS PUBLICITARIOS APAR SOCIEDAD COMERCIAL DE RESPONSABILIDAD LIMITADA'. The 'Constancia' column shows 'Ver Constancia' and the 'Fecha de Generación' is '31/05/2023'. There is also a 'Descargar' button and a 'Regresar' button at the bottom right.

## 1.1.2 ESTADO DE ENVÍO DE TICKET

Permite consultar y descargar los mencionados tickets, seleccionando el periodo de inicio y fin, además cuenta con un filtro de búsqueda por el número de ticket.

The screenshot shows the 'Estado de envío de Ticket - RVIE' interface. At the top, there are dropdown menus for 'Periodo' (2023-Presentado) and 'MAR-Presentado', with an 'Aceptar' button. Below this, there are tabs for 'Generación de Registro' and 'Información de Gestión'. The main section is titled 'Estado de envío de Ticket - RVIE' and contains a search form with 'Periodo Inicio' (2023/03), 'Periodo Fin' (2023/03), and 'Número de Ticket' fields, along with 'Buscar' and 'Limpiar' buttons. Below the search form, there is a table with columns: 'Número de Ticket', 'Fecha Envío', 'Nombre Archivo', 'Tipo de proceso', 'Estado proceso', 'Detalle Ticket', and 'Reportes y Descargas'. The table displays three records: 1) Ticket 20230200000013, sent on 01/06/2023 at 14:31:56, file name 'LE205026767932023030014040003EXP2.zip', process type 'Generación de Registros', and status 'Terminado'. 2) Ticket 20230300000085, sent on 01/06/2023 at 14:31:41, process type 'Aceptar propuesta', and status 'En proceso'. 3) Ticket 20230300000084, sent on 01/06/2023 at 14:24:29, process type 'Aceptar propuesta', and status 'Terminado'. There is also a 'Mostrar: 20 registros' indicator and a 'Regresar' button at the bottom right.

### 1.1.3 DESCARGA DE REGISTRO

Permite la consulta y descarga del RVIE, seleccionando un periodo de inicio y de fin de la descarga, debe incluir el reporte de ajustes posteriores de corresponder.

The screenshot shows the 'Descarga de Registros - RVIE' interface. At the top, there are navigation tabs: 'Generación de Registro', 'Información de Gestión', 'Consultas y Descargas', 'Gestión de Información Estadística', 'Reporte de Cumplimiento', and 'Casillas Propuestas de Ingresos'. Below the tabs, there is a search form with 'Período Inicio' and 'Período Fin' both set to '2022/05'. There are 'Buscar' and 'Limpiar' buttons. Below the search form, it says 'Mostrar: 20 registros'. A table with the following columns is displayed: PERIODO, RUC, NOMBRE O RAZÓN SOCIAL, NOMBRE DEL REGISTRO, FECHA DE GENERACIÓN, and SELECCIÓN DE REGISTRO RVIE. The table contains one record: PERIODO: 202205, RUC: 20517736326, NOMBRE O RAZÓN SOCIAL: --, NOMBRE DEL REGISTRO: Registro RVIE, FECHA DE GENERACIÓN: 28/11/2022, and SELECCIÓN DE REGISTRO RVIE: . Below the table, it says 'Mostrando del 1 al 1 de un total 1 registros'. At the bottom, there are five buttons: 'Regresar', 'Descarga Ajuste Posteriores', 'Descarga Ajustes Periodos Anteriores', 'Descarga Consolidado Registros', and 'Descarga RVIE'.

### 1.1.4 CONSULTA DE REPORTE DE INCONSISTENCIAS

Permite la descarga y consulta del reporte de inconsistencias, seleccionando un periodo de inicio y fin, debe incluir el reporte de ajustes posteriores de corresponder.

This screenshot is identical to the one above, showing the 'Descarga de Registros - RVIE' interface. It displays the same search form with 'Período Inicio' and 'Período Fin' set to '2022/05', the table with one record, and the navigation buttons at the bottom.





# INFORMACIÓN ESTADÍSTICA

Permite visualizar y descargar la información estadística de los diversos documentos consignados en los periodos seleccionados, considerando los ajustes posteriores de corresponder.

**Monito total de Ventas**  
2260

**Cantidad Total de Adquirientes**  
1

### VENTAS POR ADQUIRENTE

ADQUIRENTE	MONTO(*)	PORCENTAJE
ALARCON LOZANO INGENIEROS S.A.C.	2,260.00	100.00%
<b>Total</b>	<b>2,260.00</b>	<b>100%</b>

[Exportar](#)

### NOTAS DE CRÉDITO Y NOTAS DE DÉBITO POR ADQUIRENTE

ADQUIRENTE	MONTO(*)	PORCENTAJE
ALARCON LOZANO INGENIEROS S.A.C.	1,180.00	100.00%
<b>Total</b>	<b>1,180.00</b>	<b>100%</b>

[Exportar](#)

## 1.2 REPORTE DE CUMPLIMIENTO

Permite visualizar los periodos del RVIE presentados y los periodos pendientes de presentación en forma resumida y detallada.

**Registro de Ventas e Ingresos Electronicos**

Periodo: 2022 - Presentado x MAY - Presentado x Aceptar

Generación de Registro Información de Gestión

Consultas y Descargas Gestión de Información Estadística **Reporte de Cumplimiento** Casillas Propuestas de Ingresos

**Reporte de Cumplimiento**

**Resumen**

RUC	Nombre o Razon Social	Periodos	Periodos con registros presentados	Periodos con presentación dentro del plazo	Periodos con presentación fuera del plazo	Periodos no generados	Detalle
20517736326	MEDICAL CENTER S.R.L.	2022	9	0	9	3	Ver Detalle
20517736326	MEDICAL CENTER S.R.L.	2021	5	0	5	10	Ver Detalle

**Registro de Ventas e Ingresos Electronicos**

Periodo: 2022 - Presentado x

Generación de Registro Información de Gestión

Consultas y Descargas Gestión de Información Estadística **Reporte de Cumplimiento** Casillas Propuestas de Ingresos

**Reporte de Cumplimiento**

**Detalle de Cumplimiento**

Correlativo	RUC	Nombre o Razon Social	Periodos	Nombre de Registro	Constancia	Fecha de generación	Fecha de Vencimiento	Estado de Generación	Periodos no generados	Detalle
1	20517736326	MEDICAL CENTER S.R.L.	202212	-	-		20/01/2023	NO PRESENTÓ		
2	20517736326	MEDICAL CENTER S.R.L.	202211	-	-		20/12/2022	NO PRESENTÓ		
3	20517736326	MEDICAL CENTER S.R.L.	202210	-	-		18/11/2022	NO PRESENTÓ		
4	20517736326	MEDICAL CENTER S.R.L.	202209		Ver Constancia	10/11/2022	20/10/2022	CON ATRAZO		
5	20517736326	MEDICAL CENTER S.R.L.	202208		Ver Constancia	28/11/2022	20/09/2022	CON ATRAZO	3	Ver Detalle
6	20517736326	MEDICAL CENTER S.R.L.	202207		Ver Constancia	10/11/2022	19/08/2022	CON ATRAZO	10	Ver Detalle
7	20517736326	MEDICAL CENTER S.R.L.	202206		Ver Constancia	05/12/2022	20/07/2022	CON ATRAZO		
8	20517736326	MEDICAL CENTER S.R.L.	202205		Ver Constancia	28/11/2022	20/06/2022	CON ATRAZO		
9	20517736326	MEDICAL CENTER S.R.L.	202204		Ver Constancia	30/11/2022	20/05/2022	CON ATRAZO		