

REGISTRO DE COMPRAS ELECTRÓNICO – RCE SISTEMA DE OPERACIONES EN LÍNEA - SOL



1 ACCESO AL REGISTRO DE COMPRAS ELECTRÓNICO - RCE

Ingrese al portal de SUNAT a www.sunat.gob.pe y seleccione Operaciones en línea (SOL)



Al acceder a la opción “Operaciones en línea (SOL)”, deberá ingresar sus datos (RUC), el código de usuario y clave SOL

SUNAT Operaciones en Línea

Recuérdame, para entrar más fácil

[¿Te olvidaste tu usuario o clave?](#)

Al iniciar sesión se mostrará en pantalla las diversas opciones del menú, debiendo elegir la siguiente ruta Empresas/ Sistema Integrado de Registros Electrónicos/ Registro de Compras Electrónico/ Gestión de Compras.

¿Qué necesitas hacer?

Busque una opción del menú

- Personas
- Empresas**
- Operador de Comercio Exterior

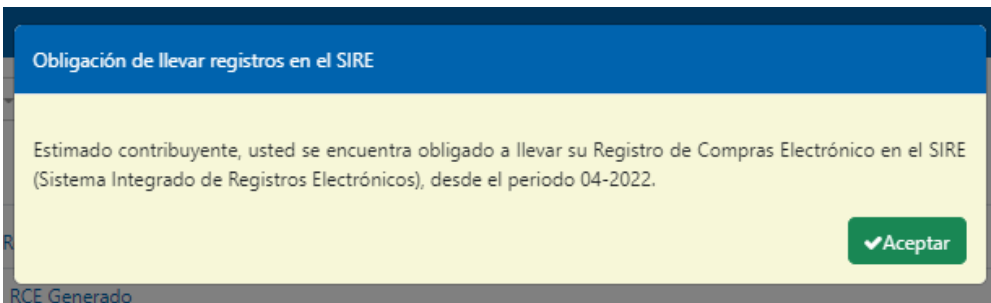
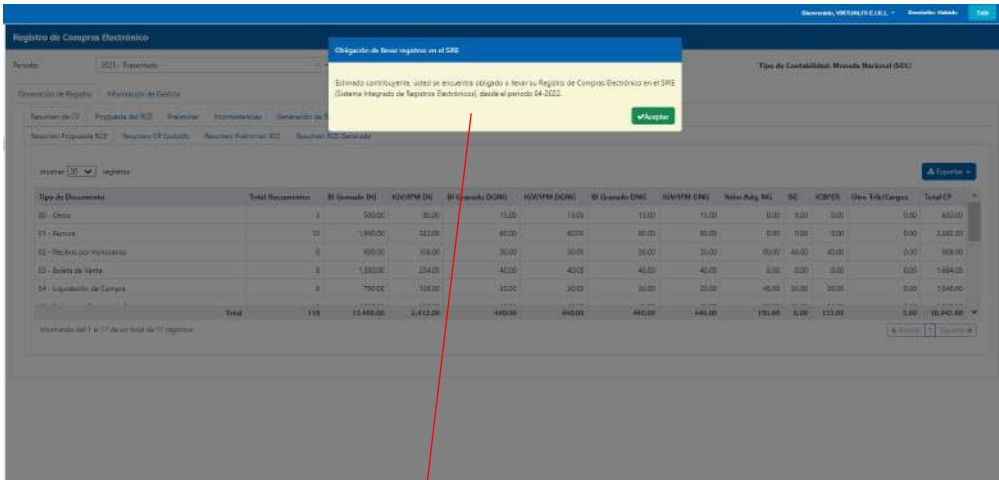
- Ejecución Forzada - Tasación
- Mis Declaraciones y Pagos
- Mi RUC y Otros Registros
- Guía de Remisión Electrónica - Mod
- Comprobantes de pago
- Sistema Integrado de Registros Electrónicos
 - Registros Electronicos
 - Registro de Ventas e Ingresos Electronico
 - Registro de Compras Electronico
 - Gestion de Compras**
 - Generacion de Registros Electronicos
 - Modulo de reportes
 - Sistema de Libros y Registros Electrónicos

Al seleccionar “Gestión de Compras” se ingresa al módulo Registro de Compras Electrónico mostrando la siguiente pantalla:

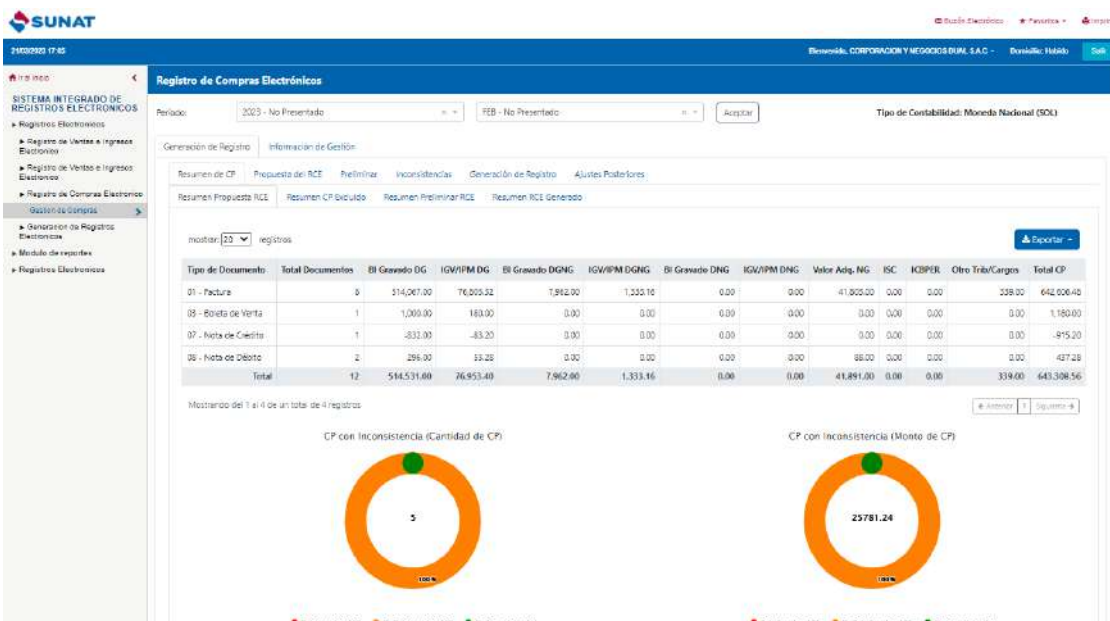
Registro de Compras Electrónicos

Período: 2023 - No Presentado x MAR - No Presentado x Aceptar

Luego de seleccionar el periodo eligiendo el Año y Mes, se procede a aceptar y se muestra la siguiente pantalla:



Mediante el mensaje se confirma su obligación de llevar el RCE y al aceptar se muestra la pantalla del Registro de Compras Electrónico en la opción Generación de Registro/ Resumen de CP/ Resumen Propuesta RCE



2 GENERACION DEL REGISTRO DE COMPRAS ELECTRÓNICO - RCE

Para visualizar la propuesta del Registro de Compras Electrónico se deberá elegir las opciones “Generación de Registro” y “Propuesta del RCE”

Estimado contribuyente, si usted ha obtenido ingresos mayores a 1500 UIT en el ejercicio anterior debe informar la clasificación de los bienes y servicios adquiridos.

CP/Doc	Serie del CDP	Año	Nro CP o Doc	Nro Inicial	Nro Final	Tipo Doc	Identidad	Nro Doc	Identidad	Apellidos Nombres/ Razon Social	BI Gravado DG	IGV/IPM D
01	E001			100		1		12345678		El Vivo 3	2,000.00	360.0
01	E001	2015		100		1		25740714		El vivo 2	500.00	90.0
01	E001			20		6		20517736326		PERU MEDICAL CENTER S.R.L.	10,000.00	1,800.0
01	E001			20		6		20017736326		PERU MEDICAL CENTER S.R.L.	35,000.00	10,000.0
											513,531.00	76,773.4

Mostrando del 1 al 11 de un total de 11 registros

2.1 REEMPLAZAR

Función que permite el reemplazo de la propuesta con un archivo plano proporcionado por el generador del RCE.

Estimado contribuyente, por defecto todas sus adquisiciones gravadas serán consideradas con destino a operaciones gravadas y/o de exportación; de correspondiente, podrá modificar el tipo de destino de su adquisición.

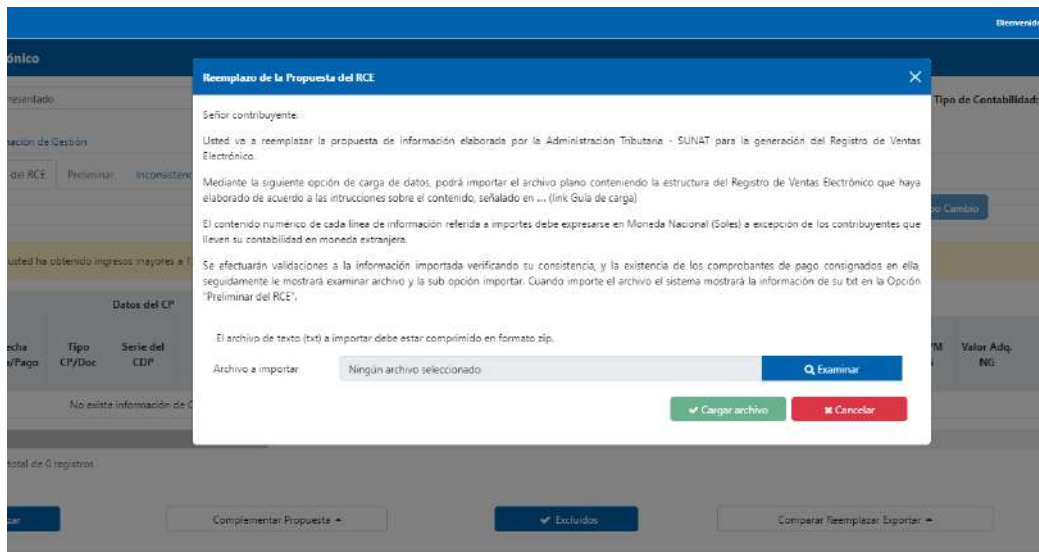
No existe información de Comprobantes de Pago para el periodo.

Mostrando del 0 al 0 de un total de 0 registros


Comparar
Reemplazar
Exportar ▶

Comparar Reemplazar Exportar ▶

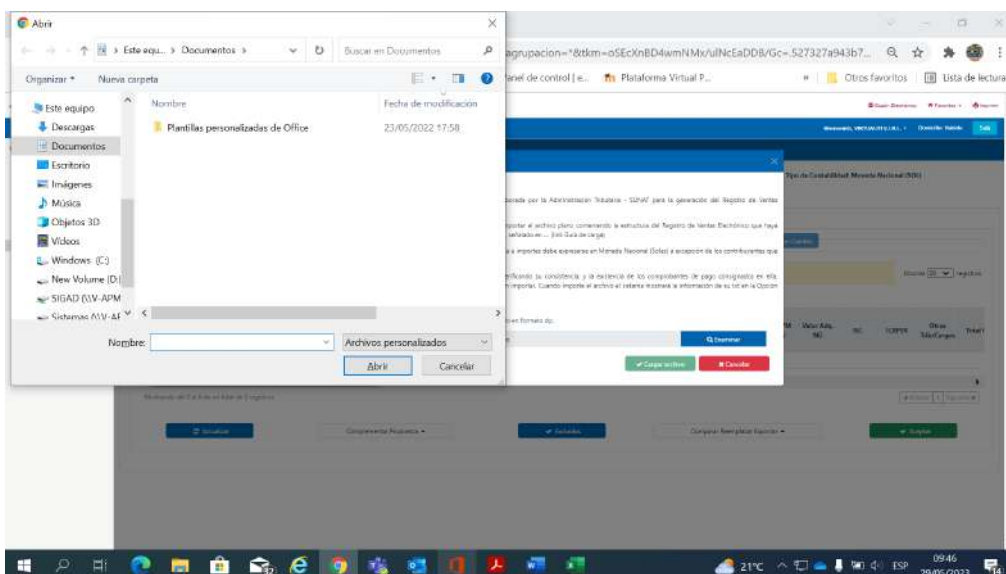
Al presionar la opción reemplazar se muestra en la pantalla el mensaje de la función que va a realizar y las funciones examinar, cargar archivos y cancelar.



El archivo de texto (txt) a importar debe estar comprimido en formato zip.



Al seleccionar la función “Examinar” se muestra en la pantalla el explorador de archivos para elegir el archivo de reemplazo y presionar el botón “Abrir”.



Luego de seleccionar el archivo de reemplazo y elegir la función de “Cargar archivo” se procede a reemplazar la propuesta del RCE y se muestra la pantalla desde la pestaña preliminar.

2.2 Preliminar RCE

Corresponde a elaborar el RCE desde el Preliminar al descartar la propuesta mediante la función de reemplazo; permite ejecutar diversas funciones y culmina con registrar el preliminar para la generación de registros.

The screenshot shows the 'Registro de Compras Electrónico' interface. At the top, there's a header with the title and a navigation menu. Below the header, there's a search bar and a table with columns for 'Datos del CP' and 'Datos del Proveedor'. The table is currently empty, with the message 'Ningún registro encontrado'. Below the table, there's a 'Complementar' section with buttons for 'Agregar', 'Editar', 'Eliminar', and 'Importar'. A 'Registrar' button is also visible in the bottom right corner.

The 'Complementar' section contains four buttons: 'Agregar', 'Editar', 'Eliminar', and 'Importar'. Each button has a corresponding icon: a plus sign for 'Agregar', a pencil for 'Editar', a trash can for 'Eliminar', and a download arrow for 'Importar'.

Al culminar el reemplazo y de estar conforme con la información consignada, se procede a generar el preliminar registrado presionando el botón “Registrar”.

The 'Eliminar o Registrar Preliminar' section contains two buttons: 'Registrar' (green) and 'Eliminar' (red). A blue arrow points to the 'Registrar' button.

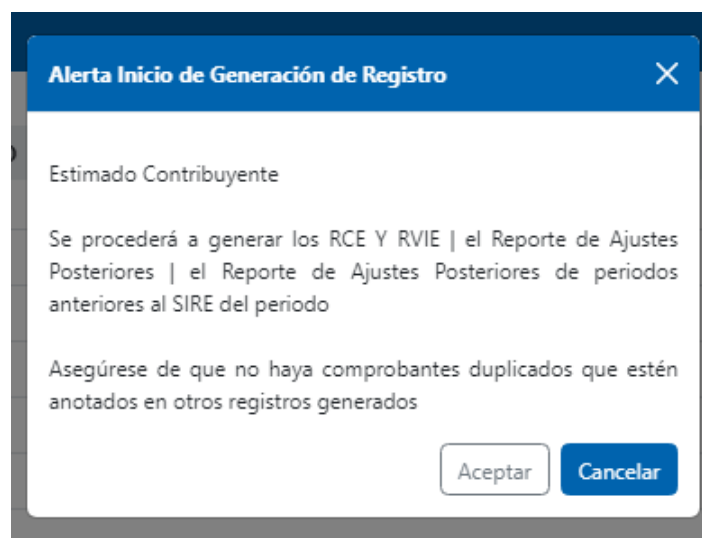
Luego de presionar el botón “Registrar”, se muestra en la pantalla “Generación de Registros” el preliminar registrado.

REGISTRO	PERIODO	INDICADOR DE CONTENIDO	DETALLE DEL PRELIMINAR	ELIMINACIÓN DEL PRELIMINAR	ESTADO DE ACTUALIZACIÓN	ESTADO DE GENERACIÓN	SELECCIONAR
Registro de compras	2023-02	Con Información	Q Registrado	<input type="checkbox"/>	Actualizado	No Generado	<input type="checkbox"/>
Registro de compras	2023-02	Con Información	Q Registrado	<input type="checkbox"/>	Actualizado	No Generado	<input type="checkbox"/>

PROPUESTA DE CASILLAS	PERIODO	INDICADOR DE CONTENIDO	DETALLE DE CASILLAS DE REGISTRO
Casilla PV621	2023-02	Con Información	Ver Casillas
Casilla PV621	2023-03	Con Información	Ver Casillas
Casilla PV621	2023-02	Con Información	Ver Casillas

2.3 Generar registro

Para generar el Registro de Compras Electrónico es necesario seleccionar el Registro de Compras y el Registro de Ventas del periodo correspondiente (de manera correlativa) y presionar el botón “Generar registro”, apareciendo el siguiente mensaje en la pantalla:



Al aceptar el inicio de la generación de registros, se solicita un correo electrónico opcional para notificar en el buzón SOL y el correo consignado la confirmación del inicio de generación de RVIE y RCE y luego la confirmación de la generación de los registros.

Inicio de generación de RVIE Y RCE periodo 202208



SUNAT <comunica@correo.sunat.gob.pe>

Para ● Obregon Sanchez Ivan



MINAYA LAZO ENRIQUE MANUEL
RUC: 10074603349

Estimado Contribuyente:

Se ha iniciado el proceso de Generación de Registro con el siguiente ticket N° 20220200000005. Finalizado el proceso de generación se enviará la Constancia de Recepción a su buzón Sol con la relación de documentos generados:

Constancia de Recepción de RVIE
Archivo de Registro RVIE
Archivo XML con Firma Digital RVIE
Reporte de Inconsistencias RVIE
Reporte de Exportadores RVIE
Constancia de Recepción de RCE
Archivo de Registro RCE
Archivo del RC Operaciones con Sujetos No Domiciliados
Archivo XML con Firma Digital RCE
Reporte de Inconsistencias RCE
Propuesta de Casillas del Formulario Virtual 621

Más información:

1. Por Internet, vía SUNAT Virtual: www.sunat.gob.pe
2. A través de nuestra Central de Consultas: 0-801-12-100 (desde teléfonos fijos al costo de una llamada local) o (01)315-0730 desde celulares.
3. En cualquiera de nuestros Centros de Servicios al Contribuyente, ubicados en todo el país.



Generación de Registro RVIE Y RCE del periodo 202208

SUNAT <comunica@correo.sunat.gob.pe>
Para Obregon Sanchez Ivan

LE1007460334920220800140400011012.pdf 10 KB

LE1007460334920220800080400011112.pdf 11 KB

MINAYA LAZO ENRIQUE MANUEL
RUC: 10074603349

Estimado Contribuyente,

El proceso de generación de los Registros de de los RCE Y RVIE con ticket Nro 2022020000005 ha concluido satisfactoriamente.

Los documentos detallados podrán ser descargados durante las próximas horas usando la opción de Consultas y Descargas, de los módulos RCE o RVIE del Sistema Integrado de Registros Electrónicos - SIRE.:

- Constancia de Recepción de RVIE
- Archivo de Registro RVIE
- Archivo XML con Firma Digital RVIE
- Reporte de Inconsistencias RVIE
- Reporte de Exportadores RVIE
- Constancia de Recepción de RCE
- Archivo de Registro RCE
- Archivo del RC Operaciones con Sujetos No Domiciliados
- Archivo XML con Firma Digital RCE
- Reporte de Inconsistencias RCE
- Propuesta de Casillas del Formulario Virtual 621

Se adjuntan las Constancias de Recepción de los registros de los RCE Y RVIE del periodo 202208.

Nota: Este mensaje también ha sido enviado a los correos electrónicos: aaguilari@cansvia.com; iobregon@sunat.gob.pe; mbolanosde@sunat.gob.pe según lo indicado al momento de iniciar el proceso de Generar Registro.

Más información:

1. Por Internet, vía SUNAT Virtual: www.sunat.gob.pe
2. A través de nuestra Central de Consultas: 0-801-12-100 (desde teléfonos fijos al costo de una llamada local) o (01)315-0730 desde celulares.
3. En cualquiera de nuestros Centros de Servicios al Contribuyente, ubicados en todo el país.



3 INFORMACIÓN DE GESTIÓN

Pestaña que muestra diversas opciones que corresponden a proporcionar información necesaria e información para el generador.

Generación de Registro **Información de Gestión**

Consultas y Descargas Información Estadística Reporte de Cumplimiento Compras e Ingresos Para la DDJJ

3.1 Consultas y descargas

La pestaña “Consultas y Descargas” muestra diversas opciones para consultar o descargar diversa información entre ellas la constancia de generación del RCE; reporte de inconsistencias, detalle de inconsistencias y el reporte de ajustes posteriores; entre otros.

También se puede consultar el estado de la información importada al módulo del RCE, mediante “tickets”, los cuales son generados para atender y controlar dicho proceso

The screenshot shows the 'Registro de Compras Electrónicas' interface. At the top, there are filters for 'Período' (2023 - No Presentado) and 'FEB - No Presentado', with an 'Aceptar' button. Below this, there are tabs for 'Generación de Registro' and 'Información de Gestión'. Under 'Información de Gestión', there are sub-tabs: 'Consultas y Descargas', 'Información Estadística', 'Reporte de Cumplimiento', and 'Compras e Ingresos Para la DDJJ'. The 'Consultas y Descargas - RCE' sub-tab is active, showing a list of options: 'Constancias de Recepción', 'Estado de envío de Ticket', 'Descarga de Registros', 'Consulta de Reportes de Inconsistencias', and 'Descarga de CAR'.

3.1.1 Constancia de Recepción

Permite consultar y descargar las mencionadas constancias, seleccionando el periodo de inicio y fin, además cuenta con la opción buscar que desplegará todas las constancias correspondientes a los periodos seleccionados.

The screenshot shows the 'Consulta Constancia de Recepción' interface. It features search filters for 'Período inicio' (2023/02) and 'Período fin' (2023/02), with a 'Buscar' button and a 'Limpiar' button. Below the filters, there is a 'Mostrar' dropdown set to '20' and a 'Descargar' button. The main area contains a table with the following data:

Período	Correlativo	RUC	Nombre o Razón Social	Nombre de Registro	Constancia	Fecha de Generación	Selección
2023/02		20551734841	VIRTUALITY E.I.R.L.	Propuesta Acreditada	Ver Constancia		<input type="checkbox"/>
2023/02		20551734841	VIRTUALITY E.I.R.L.	Propuesta Acreditada	Ver Constancia		<input type="checkbox"/>
2023/02	2023020000001	20551734841	VIRTUALITY E.I.R.L.	Propuesta Acreditada	Ver Constancia	2023-04-20	<input type="checkbox"/>
2023/02	2023020000001	20551734841	VIRTUALITY E.I.R.L.	Propuesta Acreditada	Ver Constancia	2023-04-20	<input type="checkbox"/>

Below the table, it indicates 'Mostrando del 1 al 4 de un total de 4 registros'. There is a 'Nota' section with the following text: '-RCE- Constancia de Recepción RCE', '-RCE-RAJ- Constancia de recepción Ajustes Posteriores RCE', and '-RCE-RAA- Constancia de recepción Ajustes Posteriores RCE de periodos anteriores'. There are also 'Anterior' and 'Siguiente' navigation buttons and a 'Regresar' button.



3.1.2 Estado de envío de ticket

Permite consultar y descargar los mencionados tickets, seleccionando el periodo de inicio y fin, además cuenta con un filtro de búsqueda por el número de ticket.

Registro de Compras Electrónicas

Período: 2023 - No Presentado | MAR - No Presentado | Aceptar | Tipo de Contabilidad: Moneda Nacional (SOL)

Generación de Registro | Información de Gestión

Consultas y Descargas | Información Estadística | Reporte de Cumplimiento | Compras e Ingresos Para la DDJ

Estado de Envío de Ticket - RCE

Buscar por:

Desde: 2023/03 | Hasta: 2023/03 | Número de Ticket: | |

Mostrar: 20 registros

Número Ticket	Fecha y Hora de Envío	Nombre Archivo	Tipo de Proceso	Estado Proceso	Detalle Ticket	Reportes y descargas
20230100000001	24/03/2023 10:24:24		Aceptar propuesta	Terminado		
20230100000002	24/03/2023 10:41:46		Aceptar propuesta	En proceso		

Mostrando del 1 al 2 de un total de 2 registros

| 1 | |

3.1.3 Descarga de Registro

Permite la consulta y descarga del RCE, seleccionando un periodo de inicio y de fin de la descarga, debe incluir el reporte de ajustes posteriores de corresponder.

Registro de Compras Electrónico

Período: 2023 - Presentado | FEB - Presentado | Aceptar | Tipo de Contabilidad: Moneda Nacional (SOL)

Generación de Registro | Información de Gestión

Consultas y Descargas | Información Estadística | Reporte de Cumplimiento | Compras e Ingresos Para la DDJ

Descarga de Registros - RCE

Buscar por:

Periodo Inicio: 2023/02 | Periodo Fin: 2023/02 | |

Mostrar: 20 registros

Periodo	RUC	Nombre o Razón social	Nombre del Registro	Fecha de Generación	Selección de Registro
202302	20695734841	VIRTUALITI E.I.R.L.	Registro de compras con movimiento y No domiciliado en movimiento	2023-04-20	<input type="checkbox"/>

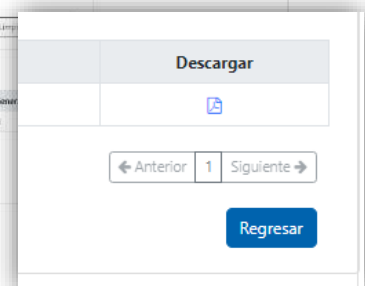
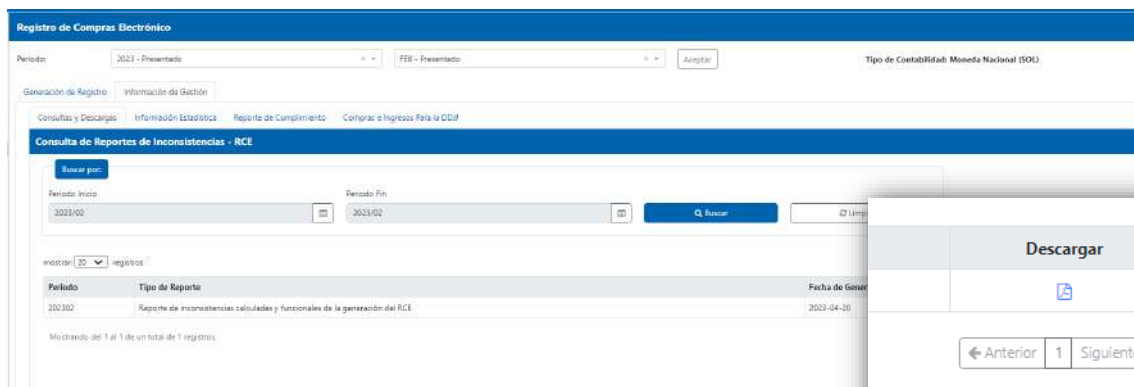
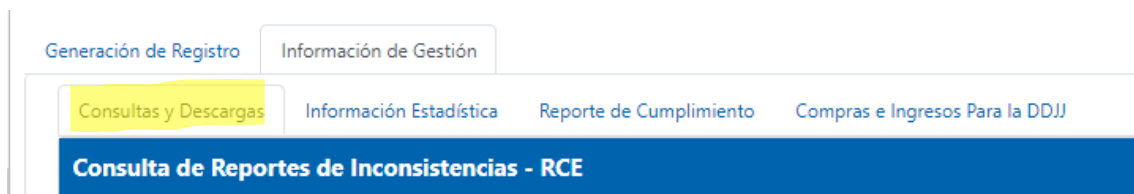
Mostrando del 1 al 1 de un total de 1 registros

| 1 |

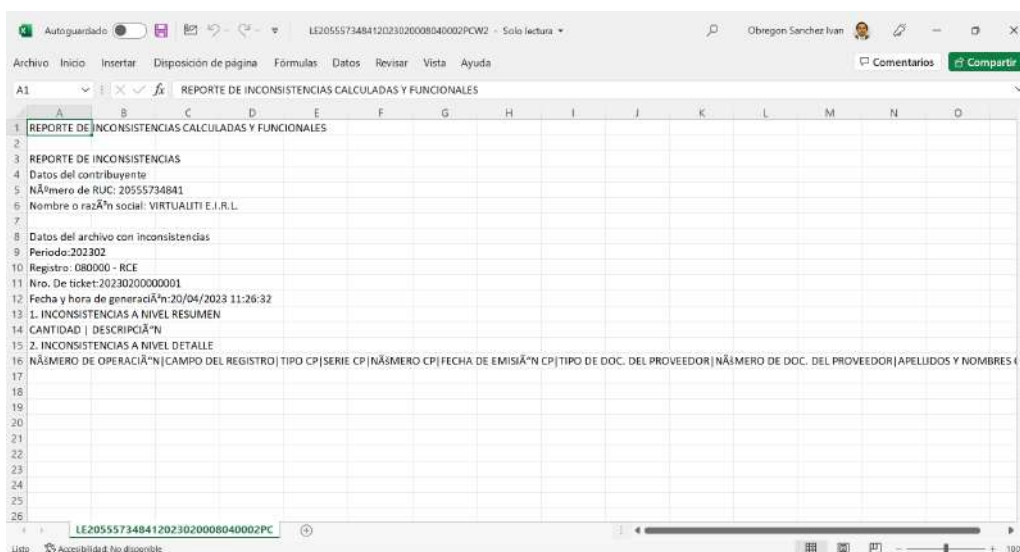
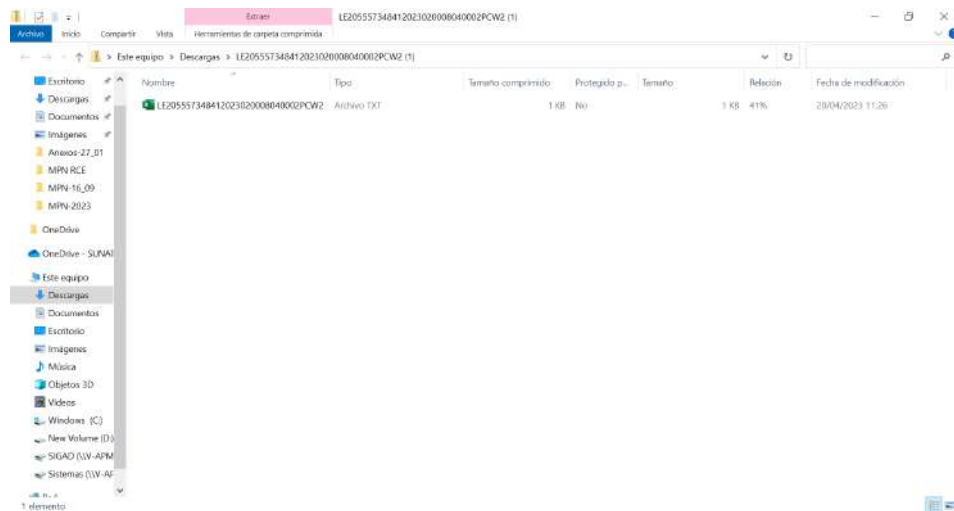
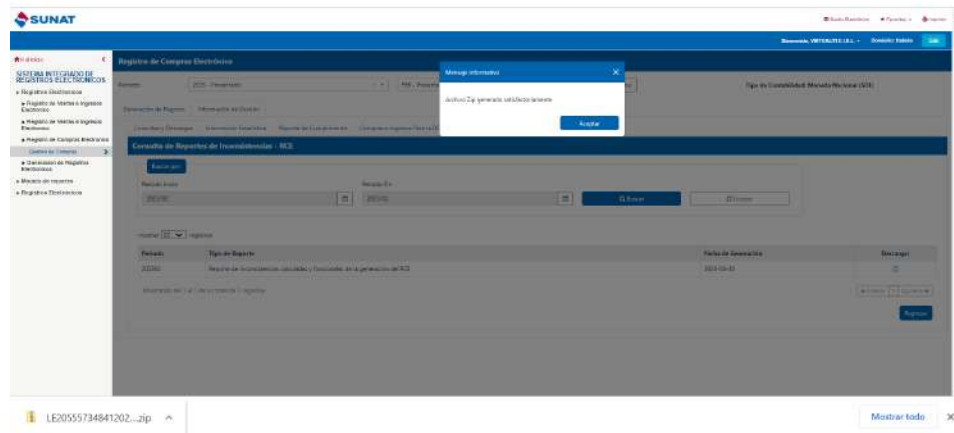
| | | |

3.1.4 Consulta de Reporte de inconsistencias

Permite la descarga y consulta del reporte de inconsistencias, seleccionado un periodo de inicio y fin, debe incluir el reporte de ajustes posteriores de corresponder.



Al seleccionar el ícono de la descarga se muestra el mensaje y el archivo zipeado que corresponde al reporte de inconsistencia.



3.2 Información estadística

Permite visualizar y descargar la información estadística de los diversos documentos consignados en los periodos seleccionados, considerando los ajustes posteriores de corresponder.

SUNAT | Buzón Electrónico | Favoritos | Impresión

Elevenada, PERU MEDICAL CENTER S.A.S. | Domicilio: Habito | Salir

Registro de Compras Electrónico

Periodo: 2022 - No Presentado | ABR - No Presentado | Aceptar | Tipo de Contabilidad: Moneda Nacional (SOL)

Generación de Registro | Información de Gestión

Consultas y Descargas | Información Estadística | Reporte de Cumplimiento | Compras e Ingresos Para la DDU

Consulta de Información Estadística - RCE

Buscar por:

Periodo: Año: 2022 | Mes: ABR - No... | Rango de Fechas: Fecha Inicio: Desde | Fecha Fin: Hasta | Buscar | Limpiar

RUC del Proveedor: RUC | Tipo de Documento: Seleccionar

Monto total de compras: 148970.52 | Cantidad total de proveedores: 10

COMPRAS POR PROVEEDORES

Proveedor	Monto(*)	Porcentajes
TU EMPRESA S.A.C 4	66517.54	44.68%
TU EMPRESA S.A.C 5	11000.00	7.38%
TU EMPRESA S.A.C 10	11000.00	7.38%
TU EMPRESA S.A.C 7	11000.00	7.38%

Exportar

NOTAS DE CRÉDITO Y NOTAS DE DÉBITO POR PROVEEDOR

Proveedor	Monto(*)	Porcentajes
EMPRESA DE TRANSPORTES TAURUS EXPRESS S.A.	805.30	100.00%

Exportar

COMPRAS POR DÍA

Día	Monto(*)	Porcentajes
15/04/2022	44000.00	29.54%
16/04/2022	44000.00	29.54%
20/04/2022	33175.94	22.27%
06/04/2022	22381.60	15.02%
21/04/2022	3412.98	3.63%

Exportar

COMPRAS POR CIUD DE PROVEEDORES

CIUD	Monto(*)	Porcentajes
5510 ACTIVIDADES DE ALDAMIEN TO PARA ESTANCIAS CORTAS	71970.52	48.31%
- Sin CIUD	71900.00	48.00%

Exportar

3.3 Reporte de cumplimiento

Permite visualizar los periodos del RCE presentados y los periodos pendientes de presentación en forma resumida y detallada.

Reporte de Cumplimiento - RCE						
Resumen						
RUC	Nombre o Razón Social	Periodos	Periodos con RCE presentados	Periodos con RCE generados dentro del plazo	Periodos con RCE generados fuera del plazo	Periodos no generados del RCE
20483970260	SUB-CAFAE SECTOR EDUCACION - SULLANA	2023	3	0	0	3
20483970260	SUB-CAFAE SECTOR EDUCACION - SULLANA	2022	12	2	0	10
20483970260	SUB-CAFAE SECTOR EDUCACION - SULLANA	2021	2	2	0	0

Detalle								
Consecutivo	RUC	Nombre o Razón Social	Periodos	Nombre de registro	Concurrencia	Fecha de generación	Fecha de vencimiento	Estado de generación
1	20483970260	SUB-CAFAE SECTOR EDUCACION - SULLANA	03/2023	RCE	concurrencia	27/03/2023	27/03/2023	No Genero
2	20483970260	SUB-CAFAE SECTOR EDUCACION - SULLANA	02/2023	RCE	concurrencia	27/02/2023	27/02/2023	No Genero
3	20483970260	SUB-CAFAE SECTOR EDUCACION - SULLANA	01/2023	RCE	concurrencia	09/01/2023	27/01/2023	No Genero
4	20483970260	SUB-CAFAE SECTOR EDUCACION - SULLANA	12/2022	RCE	concurrencia	09/12/2022	27/12/2022	No Genero
5	20483970260	SUB-CAFAE SECTOR EDUCACION - SULLANA	11/2022	RCE	concurrencia	09/11/2022	27/11/2022	No Genero

[Exportar](#)